





UNLIMITED  
TRAVEL GROUP



## Innehållsförteckning

---

- 4. VD-ORD
- 5. VISION & AFFÄRSIDE  
AFFÄRSMODELL  
STRATEGI
- 6. STRUKTUR
- 7. BOLAGEN
- 9. STYRELSE
- 10. KONCERNLEDNING  
REVISOR  
AKTIEN
- 11. FÖRVALTNINGSBERÄTTELSE
- 14. RÄKENSKAPER KONCERN
- 17. RÄKENSKAPER MODERBOLAG
- 20. ALLMÄNNA UPPLYSNINGAR
- 21. NOTER
- 29. SIGNATURER
- 30. REVISIONSBERÄTTELSE





### En stark avslutning

Sista kvartalet utgjorde som väntat en stark avslutning på året. Det goda bokningsläget som vi beskrev i föregående rapport resulterade i en omsättningsökning från 128,0 mkr till 151,4 mkr. Vi lyckades också genomgående hålla goda bruttomarginaler och rörelsekostnaderna utföll enligt plan. Det gör att vi noterar gruppens hittills bästa enskilda kvartal med ett EBITA, rörelseresultat före goodwillavskrivningar, på 13,1 mkr. För 2013 som helhet uppgår EBITA till 14,9 mkr och resultatet per aktie exklusive goodwillavskrivningar till 2,35 kronor. Den senare siffran är den högsta i företagets historia mätt under en tolv månadersperiod.

### På rätt väg

När vi för ett knappt år sedan summerade 2012 kunde vi konstatera att det för de flesta bolag i gruppen hade varit ett framgångsrikt år men att PolarQuests överkapacitet på Svalbard hade resulterat i en negativ påverkan på koncernens resultat. Ett år senare ser vi tillbaka på ännu ett, för de flesta av gruppens bolag, relativt framgångsrikt år där vi för första gången lyckas få alla verksamheter att visa svarta siffror. Samtidigt har PolarQuest genomfört en lyckad turnaround.

Vi är tillfreds med att kunna leverera en bättre lönsamhet under 2013. Vi ser dock att det finns potential för flera bolag att förbättra lönsamhet och marginaler. Nyckeln till att lyckas med det kommer framförallt bestå i att få fart på tillväxten.

### Fokus försäljning

Med sunda verksamheter har vi nu ett tydligt gemensamt mål inför 2014; ökad försäljning. Vi går förvisso in i året med ett bokningsläge som är 32 mkr högre än vid samma tidpunkt föregående år men vi vill ändå öka takten på bokningsgången.

Intresset för att producera resor inom våra nischer har under de senaste åren ökat. Det har lett till en hårdare konkurrens med fler aktörer jämfört med för bara några år sedan. Inom det nischade privatresandet har nya budgetalternativ dykt upp, varför det är en ständig utmaning för oss att förklara de mervärden vi tillför genom vår kunskap och höga servicenivå.

Förutom traditionellt framgångsrika aktiviteter som uppsökande försäljning, mässor, föreläsningar och andra möten fortsätter vi investera i att uppgradera våra digitala kanaler. Under innevarande års första kvartal innebär det att nya hemsidor lanseras för WI-Resor, Världens Resor och Birdie Golf Tours. Senare under året följer Travel Beyond samtidigt som PolarQuest och Västindianspecialisten genomför genomgripande förändringar på sina sidor. Med bättre optimerade hemsidor ökar förutsättningarna att få avkastning på aktiviteter i sociala medier och andra kanaler, vilket i slutändan naturligtvis ska utmynna i ökad försäljning.

### Utsikter



Bokningsläget första kvartalet 2014 är något lägre än i fjol medan kvartal två och tre är starkare. I kombination med de investeringar som vi gör i marknadsföring och digitala plattformar under första och andra kvartalet förväntar vi oss att säsongsmönstret där tyngdpunkten för resultatet förflyttas ytterligare mot andra halvåret förstärks under 2014.

### Kunnig och dedikerad personal

Som avslutning skulle jag vilja rikta ett tack till våra cirka 80 anställda och de hundratals färdledare och guider som tar hand om våra gäster runt om i världen. I en koncern som bygger sitt existensberättigande på en hög kunskaps- och servicenivå är det vår personal som är nyckeln till att våra dryga 18 000 resenärer får ett minne för livet.

För att ytterligare stärka våra kunskaper kommer vi under 2014 utöka våra koncerngemensamma utbildningsinsatser. Förutom ledarskap kommer bland annat service och försäljning stå på programmet.

Richard Durlow  
Verkställande direktör,  
Unlimited Travel Group



## Vision & Affärsidé

### Vision

UTG skall vara en galleria av välkända och högt specialiserade researrangörer med starka varumärken där vart och ett skall utgöra förstahandsvalet i sin nisch.

### Affärsidé

UTGs affärsidé är att äga, starta, utveckla och förvärva specialiserade rese- och konferensföretag som möter nischade krav på kvalitativa upplevelser.

## Affärsmodell

Genom att äga specialiserade reseföretag skall UTG tillgodose målgruppens resebehov samt skapa synergier inom gruppen som i sin tur leder till en högre vinstmarginal än branschgenomsnittet.

Konceptet består av att äga och förvärva små till mellanstora, specialiserade, personliga, entreprenörsdrivna reseföretag – ge dem resurser, kunskap, utbildning, ekonomi, inköp, verksamhetsutveckling och andra förutsättningar liknande de i ett stort företag. Entreprenörandan i bolagen behålls genom att varje företag agerar som ett självständigt bolag med ett eget varumärke och identitet.


## Strategi

Den svenska resemärknaden karaktäriseras av två huvudsakliga riktningar. Den ena är chartermarknaden där ett mindre antal aktörer dominerar marknaden sedan lång tid tillbaka. Konkurrensen är hård, produkterna likartade och det är i mångt och mycket priset som är avgörande för kunden. Ur ett tillväxtperspektiv kan chartermarknaden betecknas som mogen.

Den andra delen är specialresesegmentet där UTG befinner sig. Inom denna riktning, som kan beskrivas vara i en tillväxtfas, karaktäriseras produkterna av högre komplexitet och specialiseringsnivå i kombination med en högre grad av personlig service. Målgruppen finns i huvudsak bland 40- och 50-talisterna; en internationaliserad och resvan grupp med god disponibel inkomst. En rad faktorer driver resemärknaden; stora pensionsavgångar med människor med god disponibel inkomst, nyfikenhet och reslust. Fritidsresandet i Sverige ökar över tiden och världen har blivit betydligt mer tillgänglig än tidigare.

Faktorer som mer specifikt driver UTGs tillväxt är att intresset för långresandet ökar. Människor söker djupare innehåll i form av natur och kultur, äventyr och utbildning i sitt resande. UTG har skapat sig en stabil plattform inom specialresesegmentet där det i flertalet dotterbolag finns betydande inträdesbarriärer som i sin tur ger en marginalbild som är högre än i resebranschen generellt.

UTGs strategi kommer fortsatt vara att utveckla dotterbolagen och deras varumärken samt att selektivt förvärva specialiserade researrangörer som kompletterar den befintliga strukturen, såväl geografiskt som produktmässigt. Under 2013 förnyades fokus på att tillvarata ytterligare interna samordningsfördelar i gruppen.



## Struktur

UTG är idag en koncern med två affärsområden där Privatresor, i individuell form eller i grupp, utgör det ena, och Företagsresor, grupp- och konferensresor samt affärsresor, utgör det andra. Strukturen bygger på självständiga dotterbolag med egen ledning där moderbolaget fungerar som ett stöd vid förvärv, affärsutveckling och administration.

### Privatresor

UTGs privatresearrangörer består av Birdie Golf Tours, Västindianspecialisten, Travel Beyond, WI-Resor, Världens Resor, PolarQuest och Good Travel.

För UTGs samtliga privatresearrangörer utgör den upplevelsefokuserade resenären med höga krav på leverans och servicenivå en grundbult i affären. En stor andel av dessa kunder återfinns i gruppen 55+. En demografisk analys visar att stora pensionssavgångar med köpstarka 40- och 50-talister är att vänta de åren. Gruppens privatekonomi är dessutom mindre utsatt för konjunktursvängningar än många andra samhällsgrupper. UTGs breda utbud av nischade arrangörer skapar möjligheter att nå fler potentiella resenärer inom bland annat denna kundgrupp, samtidigt som produkterbjudandet diversifieras och fördjupas.

### Grupp- och konferensresor samt affärsresor

I segmentet ingår idag JB Travel, Eventyr och Ski Unlimited. JB Travel anordnar främst resor till kongresser och mässor samt affärsresor. Man är experter på logistiken men hämtar ofta innehållet från externa leverantörer. Eventyrs specialitet är interna konferenser och kick-offer, där man på konsultbasis även erbjuder kompletta kommunikations- och innehållslösningar för arrangemangen. Ski Unlimiteds ledord är "på berget" och man är särskilt specialiserad på grupper som kombinerar konferens med fysisk aktivitet.



## Bolagen

### Unlimited Travel Group (moderbolag)

VD Richard Durlow

Unlimited Travel Group är moderbolag till dotterbolagen Ski Unlimited, Västindienspecialisten, Birdie Golf Tours, Travel Beyond, WI-Resor, JB Travel, Eventyr, Världens Resor och PolarQuest, samt delägare i Good Travel. UTGs verksamhet består i att äga, starta, förvärva och utveckla specialiserade researrangörbolag som är små till mellanstora, fokuserade, självständiga och energiska. Ledningen omfattar VD Richard Durlow, CFO Malin Helleryd samt Eventyrs VD Sofi Franzén. Medarbetarna, förutom Sofi, sitter på koncernens huvudkontor på Norrtullsgatan 12A i Stockholm.



UNLIMITED  
TRAVEL GROUP

### Västindienspecialisten

VD Richard Durlow

Västindienspecialisten är, som namnet antyder, specialister på att sälja och producera resor till Västindien. Företaget har sedan starten 1981 byggt upp en solid erfarenhetsbas genom flertalet årliga besök på både öar och mässor. Under senare år har intresset kring Västindien ökat vilket gynnat Västindienspecialistens utveckling. Antalet medarbetare är idag två. Kontoret är beläget i koncernens lokaler på Norrtullsgatan 12A i Stockholm.



### Birdie Golf Tours

VD Jenny Hagman

Företaget startades 1974 inom dåvarande Fagerdala-koncernen i syfte att i första hand serva koncernens resande. Idag är Birdie Golf Tours ett bolag med affärsidén att ge fullständig reseservice åt golfare och med hög flexibilitet anpassa golfarrangemang till vad dessa vill ha. Sedan 1995 har Birdie Golf Tours valts som samarbetspartner i samband med Svenska Golfbundet och PGAs tränarutbildning (TU Golfskolan) i Spanien och Portugal. Birdie Golf Tours driver även Birdie Golf Tours PGA Golf Teaching Academy där utvalda golfinstruktörer arrangerar skraddarsydda golfresor efter personliga önskemål och behov. Antalet medarbetare idag är fyra och kontoret är beläget i koncernens lokaler på Norrtullsgatan 12A i Stockholm.



### Travel Beyond

VD Helena Andrén

Travel Beyond startades i augusti 2005 av Helena Andrén och Annika Björkroth tillsammans med UTG. Tillsammans har Helena Andrén och Annika Björkroth mer än 40 års erfarenhet av resebranschen. Travel Beyond vänder sig till resenärer som har högt ställda krav på innovativa och exklusiva researrangemang med hög servicegrad. Travel Beyonds koncept har tagits väl emot av kunderna. Antalet medarbetare idag är nio och kontoret är beläget på Birger Jarlsgatan 22 i Stockholm.



### WI-Resor

VD Niklas Fagerstrand


WI-Resor startades 1993. En grundprincip i alla arrangemang var redan från början att kvalitet skulle gå före låga priser, en inställning som fortfarande är vägledande vid framtagandet av nya resmål. Idag finns två huvudsakliga resekatgorier: Vandringsresor och Temaresor. Alla resor bygger på konceptet hög bekvämlighet. Det innebär exempelvis att transportmedlet alltid är flyg, och att hotellen till största delen är fyrstjärniga, med en inkluderad trerättersmiddag. Kunderna är ofta resvana och ställer höga krav. Antalet medarbetare idag är fyra och kontoret är beläget i koncernens lokaler på Norrtullsgatan 12A i Stockholm.



### Världens Resor

VD Lottie Sundelöf

Världens Resor är en researrangör som arbetar med paketresor där nyfikenhet, kunskap och lust är bärande ingredienser. Förutsättningarna på varje resmål är olika men grundtankarna desamma. Resorna sker i små grupper vilket ger stor flexibilitet under resans gång. Dessutom är det en förutsättning för att inte påverka kulturella förhållanden negativt eller skada ömtåliga naturområden. Företaget grundades år 2002 av Jörgen Fredriksson, Lottie Sundelöf och Joacim Ericsson som fortfarande leder verksamheten. Antalet medarbetare är åtta, och kontoret är beläget i koncernens lokaler på Norrtullsgatan 12A i Stockholm.





## PolarQuest

VD Richard Durlow

PolarQuest är en researrangör med fokus på polartrakterna - Arktis och Antarktis. Sedan starten 1999 har man arrangerat resor till Svalbard, Grönland, Skottland, Antarktis och Sydgeorgien. Även mer udda arktiska resmål som Wrangelön och Nya Zeelands subantarktiska öar förekommer i utbudet. PolarQuest arrangerar även expeditionssesor till Namibia, Botswana och Zambia. Företagets verksamhet baseras på högt ställda säkerhetskrav och en ambition att minimera effekterna på djur och natur. Antalet medarbetare är elva och kontoret är beläget på Stora Nygatan 29 i Göteborg..



## Eventyr

VD Sofi Franzén

En av landets mest erfarna eventbyråer. Sedan starten 1995 har Eventyr genomfört drygt 1600 arrangemang över hela världen. Eventyrs stora styrka består i helhetsansvaret, vilket har resulterat i många lojala och återkommande kunder. Konferenser, resor, utbildningar, säljtävlingar, fester och produktlanseringar – erbjudandet består av allt från kreativa idéer till pedagogiska uppföljningar. Lång erfarenhet bidrar till att utveckla produkten utifrån de behov kunden har, samt att skapa en röd tråd i arrangemanget. Till sin hjälp har projektledaren Eventyrs uppskattade guider med erfarenhet från mängder av arrangemang både i Sverige och utomlands. Antalet medarbetare idag är sjutton. Kontor är beläget på Skeppsbron 10 i Stockholm.



## Good Travel

VD Anna Korsvik

Good Travel erbjuder volontärresor där resenärerna kan lämna positiva avtryck och få mer meningsfulla reseupplevelser. Målet är att kombinera glädjen av att resa med tillfredsställelsen att hjälpa andra. Att vara länken mellan små välgörande projekt och de människor som aktivt vill göra en skillnad. I Good Travels erbjudande ingår deltagande i främmande kulturer, vilda djur, vacker natur och fascinerande människor i kombination med praktiskt volontärarbete på plats. Med andra ord, en oförglömlig resa samtidigt som resenären medverkar till något positivt. Antalet medarbetare idag är tre och kontoret är beläget på Artillerigatan 42 i Stockholm.



## JB Travel

VD Elisabeth Björkman



JB Travel etablerades 2002 av grundarna och förra huvudägarna till ARK Travel. Verksamheten utökades snabbt från produktion och marknadsföring av golfresor samt grupp- & konferensresor till en position som "one stop shop". Huvudsakliga affärsområden idag är affärsresor, grupp- & konferensresor, samt projektledning för olika typer av evenemang. Utmärkande för JB Travel är den höga personliga servicenivån i kombination med en bred erfarenhet av resebranschen. Det är denna mix som snabbt har gjort JB Travel till en ledande aktör inom sitt segment. Antalet medarbetare idag är sexton. Kontoret är beläget på Artillerigatan 42 i Stockholm.



## Ski Unlimited

VD Per Huss

Ski Unlimited startades 1986. Företagets huvudverksamhet är grupp- och konferensresor till Alperna och svenska fjällen. Ski Unlimited har en djup kännedom om Alperna och varumärket är välkänt i skidkretsar. Inom företaget finns utbildade guider med lång erfarenhet som medverkar till att säkerställa hög kvalitet i varje arrangemang. Under de senaste åren har Ski Unlimited vidgat verksamheten och erbjuder även aktiviteter på barmark. Medarbetarna på kontoret i Stockholm har ett långt förflutet inom turistnäringen med tyngdpunkt på vinterarrangemang. Antalet anställda i Stockholm idag är nio och kontoret är beläget i koncernens lokaler på Norrtullsgatan 12A i Stockholm.



## Styrelse

### Paul Rönnberg, född 1968

#### Ordförande

Styrelseordförande och styrelseledamot sedan 2004. Paul Rönnberg innehar en MBA från Handelshögskolan i Stockholm. Hans viktigaste sysselsättningar utöver förordnandet som styrelseordförande i UTG är som delägare och styrelseledamot i ett flertal företag såsom Bas Invest (ordförande), Vingcar (ordförande), Parkman (ordförande), Plackers Scandinavia (ordförande), HomeMaid och Fleet 101.

Aktieinnehav i UTG (direkt och indirekt): 351 519

### Michaël Berglund, född 1942

Styrelseledamot sedan 2001. Michaël Berglund är legitimerad läkare. Hans viktigaste sysselsättningar utöver förordnandet som styrelseledamot i UTG är som grundare och styrelseordförande i Michaël Berglund Executive Search AB och Michaël Berglund Search Group AB.

Aktieinnehav i UTG (direkt och indirekt): 491 899

### Anna Elam, född 1965

Styrelseledamot sedan 2008. Anna Elam är civilekonom från Handelshögskolan i Stockholm. Hennes viktigaste sysselsättningar utöver förordnandet som styrelseledamot i UTG är som verkställande direktör och styrelsemedlem i Stora Vattnet Invest, styrelsemedlem i Cadre Invest, Agro-Region och Adrigo Asset Management samt investeringsansvarig i Rytu Invest. Anna har mångårig erfarenhet av event- och resebranschen som grundare av och verkställande direktör i Event Factory. Anna har också varit produktchef och marknadsförare på Procter & Gamble och l'Oréal.

Aktieinnehav i UTG (direkt och indirekt): 524 776

### Staffan Lund, född 1953

Styrelseledamot sedan 1999. Staffan Lunds viktigaste sysselsättningar utöver förordnandet som styrelseledamot i UTG är som ordförande i Provisa Sverige AB, Staffan Lund AB, Ekberg och Lund & Partners AB.

Aktieinnehav i UTG (direkt och indirekt): 402 776

### Leif Almstedt, född 1948

Styrelseledamot sedan 2010. Leif Almstedt är Pol.mag. Hans viktigaste sysselsättningar utöver förordnandet som styrelseledamot i UTG är som styrelseordförande i XIT Invest AB, Almcap AB, Nordic Bios Holding AB och BIG Bygg & Industri AB. Leif är även styrelseledamot i NorgesInvestor IV AS, NorgesInvestor Management AS, Music Retail Holding AS, 07-Media AS, Nordic Outdoor AS, Bosco Bracco SA och Appello AB.

Aktieinnehav i UTG (direkt och indirekt): 323 132

### Pär Kjellin, född 1960

Styrelseledamot sedan 2012. Pär Kjellin är civilekonom från Uppsala universitet och har mångårig operativ erfarenhet från ledande befattningar inom resebranschen. För närvarande arbetar han som affärsutvecklare på Thomas Cook. Tidigare har han bland annat arbetat som Sverigechef på Apollo, VD för Metro Travel samt haft flertalet olika chefsbefattningar inom Ving-gruppen.

Aktieinnehav i UTG (direkt och indirekt): -



## Koncernledning

**Richard Durlow**, född 1980

Verkställande direktör

Richard Durlow är VD i UTG samt VD i Västindienspecialisten och PolarQuest och anställdes i oktober 2007. Richard är civilekonom från Handelshögskolan i Stockholm och kommer senast från en befattning som controller på Investor AB.

Aktieinnehav i UTG: 21 170

Optionsinnehav i UTG: -

**Malin Helleryd**, född 1982

Ekonomichef

Malin Helleryd anställdes i UTG 2008 och har en magisterexamen i företagsekonomi från Stockholms Universitet. Malin har tidigare arbetat som redovisningsekonom i flera av dotterbolagen, samt som koncernredovisningsansvarig för koncernen.

Aktieinnehav i UTG: -

Optionsinnehav i UTG: -

## Revisor

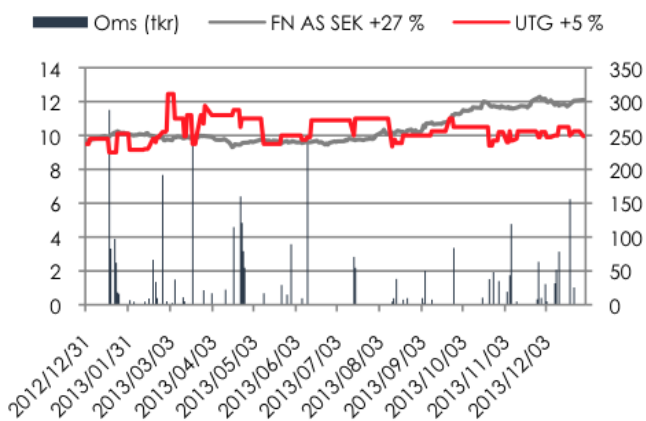
**Bertil Oppenheimer**, född 1950

Auktoriserad revisor, BDO Mälardalen AB

Vald 2002-06-12

## Aktien

Under januari–december ökade UTGs aktiekurs 5 %, First North All-Share SEK index ökade under motsvarande period 27%.



Ägare	Antal aktier	Innehav %
Anna Elam, Stora Vattnet Invest AB	524 776	12,0%
Michaël Berglund med bolag	491 899	11,3%
Staffan Lund med bolag	402 776	9,2%
Paul Rönnerberg, JZ Capital Partners AB	351 519	8,0%
Leif Almstedt, Almcap AB	323 132	7,4%
Försäkringsaktiebolaget Avanza Pension	258 435	5,9%
Nordnet Pensionsförsäkring AB	188 005	4,3%
Banque Öhman S.A.	181 883	4,2%
Tosolima Aktiebolag	160 407	3,7%
Håkan Jakobsson	94 971	2,2%
Övriga aktieägare	1 390 413	31,8%
<b>Totalt per 31 december 2013</b>	<b>4 368 216</b>	<b>100,0%</b>



## Förvaltningsberättelse

Styrelsen och verkställande direktören i Unlimited Travel Group UTG AB (publ), organisationsnummer 556337-3835, får härmed avge årsredovisning och koncernredovisning för verksamhetsåret 1 januari – 31 december 2013.

Upplysningarna nedan gäller om inget annat anges koncernen, förkortat UTG.

### Allmänt om verksamheten

UTG skall bedriva resebyråverksamhet, anordna researrangemang och därmed förenlig verksamhet.

Affärsverksamheten bedrivs huvudsakligen genom dotterbolag. Vid räkenskapsårets utgång var dessa Ski Unlimited/Unlimited Travel Stockholm AB, Västindienspecialisten Unlimited AB, Birdie Golf Tours AB, JB Travel AB, Eventyr AB, Polar Quest Expeditions AB, PolarQuest AB, WI-Resor AB (80 %), Världens Resor AB (75 %) och Travel Beyond i Stockholm AB (68 %). I verksamheten ingår även intressebolaget Good Travel (Sweden) AB (25,5 %). PolarQuest Management AB har under verksamhetsåret bytt namn till PolarQuest AB.

### Resultat

Omsättningen uppgick till 430,4 mkr (452,0 mkr januari - december 2012).

Omsättningen föregående år påverkades positivt av ett enskilt större projekt. Därtill har årets omsättning påverkats negativt av svag bokningsingång under våren. Detta har främst påverkat årets andra kvartal.

Rörelseresultat före goodwillavskrivningar (EBITA) uppgick till 14,9 (5,1) mkr med en EBITA-marginal på 3,5 (1,1) %. Bruttomarginalen uppgick till 19,6 (16,8) %. Bruttomarginalerna har under alla fyra kvartal 2013 överträffat jämförelsesiffran från 2012. Rörelsekostnaderna har samtidigt understigit föregående års siffror, med undantag för kvartal fyra.

Resultat efter finansiella poster uppgick till 7,0 (-3,2) mkr. Periodens goodwillavskrivningar uppgick till 8,2 (8,2) mkr.

Resultat efter skatt uppgick till 3,4 (-4,8) mkr.

Nettoreultatet per aktie uppgick till 0,47 (-1,51) kr. Exklusive goodwillavskrivningar uppgick nettoreultatet per aktie till 2,35 (0,37) kr.

EBITA 2012 påverkades negativt med ca -7,7 mkr på grund av att den utökade fartygskapaciteten på Svalbard ej fylldes tillräckligt väl. En anpassning av kapaciteten samt svarta siffror från gruppens övriga bolag har resulterat i den resultatmässiga förändringen mellan föregående år och 2013.

### Viktiga händelser under räkenskapsåret

Den 1 juli förvärvades ytterligare 8 % av Travel Beyond från grundarna enligt tidigare avtal. UTGs ägarandel i Travel Beyond uppgår nu till 68 %.

Den 17 juli tecknades avtal med Eventyrs grundare, Sofi Franzén och Kristoffer Schjött-Quist, om att återinvestera i Eventyr under 2014. UTG kommer efter affärens genomförande äga 50 % av aktierna i Eventyr.

Vår nya resemässa, Unlimited Travel Show, hade premiär den 21 september. Dagen präglades av föreläsningar, tävlingar och erbjudanden från gruppens bolag och inbjudna partners. Totalt kunde vi räkna ihop bokningar för ca en miljon kronor, ett resultat som innebär att mässan definitivt kommer tillbaka nästa år.

PolarQuest förlängde kontraktet för fartyget M/S Stockholm till och med 2018.

### Årsstämma

UTGs årsstämma hölls 2013-04-12.

### Notering

Sedan den 15 december 2006 är UTGs aktier upptagna till handel på NASDAQ OMX First North. Koncernens kortnamn är UTG.

### Personal

Antalet anställda vid räkenskapsårets slut uppgick till 79 (76) personer.

### Finansiell ställning och likviditet

Den 31 december 2013 uppgick koncernens likvida medel till 28,1 (27,3) mkr. Koncernens eget kapital uppgick till 34,1 (31,9) mkr, vilket motsvarar 7,8 (7,3) kr per aktie.

### Investeringar

Under perioden förvärvades ytterligare 8 % från minoriteten i Travel Beyond. UTG äger efter förvärvet 68 % av Travel Beyond.

### Styrelse

Styrelsen består, 2013-12-31, av sex ordinarie ledamöter, Paul Rönnerberg (styrelseordförande), Michaël Berglund, Staffan Lund, Leif Almstedt, Anna Elam och Pär Kjellin. VD deltar i styrelsens sammanträden såsom föredragande.

Styrelsens arbete regleras av en arbetsordning. Arbetsordningen och den särskilda VD-instruktionen anger arbetsfördelningen mellan styrelsen och verkställande direktör. Arbetsordningen innehåller också en förteckning av de ärenden som skall behandlas på styrelsesammanträden. I instruktionen till verkställande direktören anges dennes uppgifter och befogenheter.

Under räkenskapsåret har styrelsen haft tio styrelsemöten. Vid dessa tillfällen har styrelsen behandlat UTGs löpande ärenden som ekonomisk rapportering, marknadsutveckling, verksamhetsmål samt uppföljning av dessa.

### Valberedning

Årsstämman 2013 beslutade att ledamöterna i UTGs valberedning inför årsstämman 2014 skulle utses av de tre till rösteantalet största aktieägarna i UTG samt styrelsens ordförande. Aktieägandet i UTG baseras på ägandet per den sista bankdagen i september 2013. Valberedningen bestod av Anna Elam (ordförande), Paul Rönnerberg, Michaël Berglund och Håkan Jakobsson.

## Utdelningspolicy

UTGs utdelningspolicy har tidigare varit att återinvestera vinster i verksamheten för att stödja fortsatt expansion, huvudsakligen genom förvärv. Under de senaste åren har förvärvstakten avtagit och fokus istället riktats mot att utveckla och uppnå god lönsamhet i befintliga verksamheter. Eftersom UTG under 2013 nått målet att höja lönsamheten föreslår styrelsen en förändring av utdelningspolicyen.

Styrelsens förslag till ny utdelningspolicy är att dela ut 40 – 60 % av koncernens resultat per aktie exklusive goodwillavskrivningar. Den föreslagna policyen ger möjlighet till direktavkastning för aktieägarna samtidigt som UTG behåller en flexibilitet att agera selektivt på framtida affärsmöjligheter. Vid fastställande av utdelningsnivå skall hänsyn tas till UTGs likviditet, finansiella ställning och framtida investeringsplaner.

Styrelsen skall årligen pröva den fastslagna utdelningspolicyen.

## Avtal

UTG är inte beroende av något enskilt avtal för verksamhetens bedrivande.

## Försäkringar

Styrelsen bedömer att UTGs försäkringsskydd är tillfredsställande med avseende på verksamhetens art och omfattning.

## Finansiella instrument

I syfte att säkra kostnader i utländsk valuta använder UTG terminskontrakt. Dessa terminskontrakt skall alltid vara kopplade till en specifik resa, alternativt en period av resor.

## Risker

Ett antal faktorer utanför UTGs kontroll kan påverka resultat och finansiell ställning. I det följande redovisas ett antal potentiella risker som kan komma att påverka UTGs framtida utveckling och resultat. Faktorerna nedan är inte framställda i prioritetssordning och gör heller inte anspråk på att vara heltäckande. Det innebär inte heller att det inte finns andra risker än de nedan nämnda som kan komma att påverka UTGs verksamhet och resultat.

### Konjunkturen

Resebranschen, och därmed UTG, är beroende av målgruppens disponibla inkomster. En svag konjunkturutveckling kan komma att medföra lägre marknadstillväxt för resebranschen. Det finns därmed risk att UTGs försäljning kan påverkas negativt av en svag konjunkturutveckling.

### Politisk oro och naturkatastrofer

Koncernens resor täcker stora delar av världens geografi inklusive samtliga sju kontinenter. Från tid till annan uppstår politiska konflikter, strejker, vulkanutbrott, jordbävningar, översvämningar och dylika händelser i länder dit UTGs bolag sänder resenärer. Sådana händelser riskerar att skapa bortfall av försäljning, oplanerade extraordinära kostnader och försämrade bruttovinster.

### Nyckelpersoner

Inom UTG finns ett antal nyckelpersoner som är viktiga för verksamheten. Om dessa nyckelpersoner lämnar UTG kan det, åtminstone kortsiktigt, ha en negativ inverkan på verksamheten.

## Förvärv

En del i UTGs strategi bygger på förvärv av researrangörer. Med denna strategi finns risker för felbedömningar vid förvärvstillfället och/eller påverkan från ej kända externa faktorer. Sådana händelser kan hämma UTGs utvecklingstakt, finansiella ställning och likviditet.

## Tvister

Polar Quest Expeditions AB mottog i slutet av 2013 ett anspråk från en person som tidigare var involverad i en samarbetspartner till Polar Quest i Tyskland, Fietz GmbH. Sammantaget bedömer UTG att anspråket mot PolarQuest, på de underlag som hitintills presenterats, saknar grund.

I övrigt är UTG ej part i någon pågående tvist, rättegång eller skiljeförfarande. Det föreligger idag inte några kända förhållanden som skulle kunna påverka UTGs ekonomiska ställning eller resultat i någon väsentlig grad.

## Händelser efter räkenskapsårets utgång

Inga väsentliga händelser att rapportera.

## Utsikter

Bokningsläget första kvartalet 2014 är något lägre än i fjol medan kvartal två och tre är starkare. I kombination med de investeringar som görs i marknadsföring och digitala plattformar under första och andra kvartalet förväntas säsongsmönstret, där tyngdpunkten för resultatet förflyttas ytterligare mot andra halvåret, förstärkas under 2014.

## Vinstdisposition

Styrelsen och verkställande direktören föreslår att till förfogande stående vinstmedel 42 059 925 kr disponeras enligt följande:

### Förslag till behandling av årets resultat

#### Till årsstämmans förfogande i moderbolaget står:

Balanserat resultat	-7 454 982
Överkursfond	36 037 248
Årets resultat	13 477 659
<b>Summa</b>	<b>42 059 925</b>

#### Styrelsens förslag till vinstdisposition

- till aktieägarna utdelas	4 368 216
- i ny räkning balanseras	37 691 709
<b>Summa</b>	<b>42 059 925</b>

### Förslag till beslut om vinstutdelning

Styrelsen föreslår att utdelning lämnas med 4 368 216 kr, vilket motsvarar 1,00 kr per aktie. Styrelsen föreslår att utbetalning av utdelningen skall ske i omedelbar anslutning till årsstämman.

### Yttrande från styrelsen

Beträffande UTGs resultat och ställning i övrigt hänvisas till efterföljande resultat- och balansräkningar med tillhörande tilläggsupplysningar.

Styrelsen anser att den föreslagna vinstutdelningen är försvarlig med hänsyn till de krav som verksamhetens art, omfattning och risker ställer på storleken av det egna kapitalet samt UTGs konsolideringsbehov, likviditet och ställning i övrigt. Yttrandet ska ses mot bakgrund av den information som framgår av årsredovisningen. Företagsledningen planerar inga väsentliga förändringar av befintlig verksamhet så som väsentliga investeringar, försäljningar eller avveckling.

### Årsstämma 2014

Årsstämman hålls måndagen den 28 april, kl 15.00 i lokal Ljuskällan, Berns Hotell i Stockholm. Kallelse har skett i Post- och Inrikes Tidningar, genom pressmeddelande och på hemsidan. Meddelande om att kallelse har skett har annonserats i Svenska Dagbladet. För mer information och anmälan, se [www.unlimitedtravelgroup.se](http://www.unlimitedtravelgroup.se).

## Finansiell information i sammandrag

### Resultat och ställning,

Koncernen	2013	2012	2011	2010
(tkr)				
Nettoomsättning	430 374	451 988	401 800	383 216
Resultat efter finansiella poster	6 962	-3 249	1 924	7 016
Balansomslutning	132 180	120 409	129 906	119 362
Soliditet	25,8%	26,5%	29,6%	34,0%

### Resultat och ställning,

Moderbolaget	2013	2012	2011	2010
(tkr)				
Nettoomsättning	4 055	3 232	1 674	1 816
Resultat efter finansiella poster	8 988	-5 515	-17 584	-5 813
Balansomslutning	108 211	97 848	107 364	111 856
Soliditet	49,9%	41,4%	36,5%	44,0%



RESULTATRÄKNING KONCERNEN (tkr)	Not	2013-01-01 2013-12-31	2012-01-01 2012-12-31
Nettoomsättning		430 374	451 988
Kostnad för sålda resor	1	-346 072	-376 258
<b>Bruttoresultat</b>		<b>84 302</b>	<b>75 730</b>
Övriga externa kostnader	3	-23 103	-24 056
Personalkostnader	1	-46 064	-46 080
Avskrivningar på materiella och immateriella anläggningstillgångar	2	-8 394	-8 491
<b>Rörelseresultat</b>		<b>6 741</b>	<b>-2 897</b>
<b>Resultat från finansiella poster</b>			
Resultat från intressebolag	12	5	-451
Resultat från övriga värdepapper och fordringar som är anläggningstillgångar		3	-2
Ränteeinkåter		241	160
Räntekostnader		-29	-59
<b>Resultat efter finansiella poster</b>		<b>6 961</b>	<b>-3 249</b>
Skatt på årets resultat	8	-3 574	-1 561
Minoritetsintressen		-1 320	-1 790
<b>ÅRETS RESULTAT</b>		<b>2 067</b>	<b>-6 600</b>

BALANSRÄKNING KONCERNEN (tkr)	Not	2013-12-31	2012-12-31
<b>TILLGÅNGAR</b>			
<b>ANLÄGGNINGSTILLGÅNGAR</b>			
<b>Immateriella anläggningstillgångar</b>			
Goodwill	9	33 506	40 849
<b>Summa immateriella anläggningstillgångar</b>		<b>33 506</b>	<b>40 849</b>
<b>Materiella anläggningstillgångar</b>			
Inventarier	10	467	415
<b>Summa materiella anläggningstillgångar</b>		<b>467</b>	<b>415</b>
<b>Finansiella anläggningstillgångar</b>			
Andelar i koncernbolag	14	180	180
Andelar i intressebolag	12	376	458
Andra långfristiga fordringar	15	1 602	3 292
<b>Summa finansiella anläggningstillgångar</b>		<b>2 158</b>	<b>3 930</b>
<b>SUMMA ANLÄGGNINGSTILLGÅNGAR</b>		<b>36 131</b>	<b>45 194</b>
<b>OMSÄTTNINGSTILLGÅNGAR</b>			
<b>Varulager</b>			
Färdiga varor och handelsvaror		114	134
<b>Summa varulager</b>		<b>114</b>	<b>134</b>
<b>Kortfristiga fordringar</b>			
Kundfordringar		25 654	23 166
Aktuell skattefordran		0	521
Övriga fordringar		3 088	2 031
Förutbetalda kostnader och upplupna intäkter	16	39 065	22 059
<b>Summa kortfristiga fordringar</b>		<b>67 807</b>	<b>47 777</b>
<b>Kortfristiga placeringar</b>	17	<b>53</b>	<b>62</b>
<b>Kassa och bank</b>	18	<b>28 075</b>	<b>27 242</b>
<b>SUMMA OMSÄTTNINGSTILLGÅNGAR</b>		<b>96 049</b>	<b>75 215</b>
<b>SUMMA TILLGÅNGAR</b>		<b>132 180</b>	<b>120 409</b>

## BALANSRÄKNING KONCERNEN

(tkr)

Not

2013-12-31

2012-12-31

## EGET KAPITAL OCH SKULDER

## EGET KAPITAL

19

Aktiekapital (4 368 216 aktier med kvotvärde 1)

4 368

4 368

Bundna reserver

7 812

7 992

Fria reserver

19 823

26 101

Årets resultat

2 067

-6 600

## SUMMA EGET KAPITAL

34 070

31 861

## Minoritetsintressen

4 601

5 170

## Avsättningar

Uppskjuten skatt

992

431

## Summa avsättningar

992

431

## SKULDER

## Kortfristiga skulder

Förskott från kunder

73 334

62 246

Leverantörsskulder

5 607

4 796

Aktuell skatteskuld

255

926

Övriga skulder

2 205

3 580

Upplupna kostnader och förutbetalda intäkter

20

11 116

11 399

## Summa kortfristiga skulder

92 517

82 947

## SUMMA SKULDER

92 517

82 947

## SUMMA EGET KAPITAL OCH SKULDER

132 180

120 409

## POSTER INOM LINJEN

Ställda säkerheter

21

74 345

85 029

Ansvarförbindelser

Inga

Inga



## KASSAFLÖDESANALYS KONCERNEN

(tkr)

	Not	2013-01-01 2013-12-31	2012-01-01 2012-12-31
<b>Resultat efter finansiella poster</b>	22	<b>6 961</b>	<b>-3 249</b>
<b>Justering för poster som ej ingår i kassaflödet</b>			
Avskrivningar	9,10	8 394	8 491
Resultat från intressebolag		-5	151
<b>Kassaflöde efter justeringar</b>		<b>15 350</b>	<b>5 393</b>
Betald skatt		-2 969	-1 682
<b>Kassaflöde från den löpande verksamheten före förändring av rörelsekapital</b>		<b>12 381</b>	<b>3 711</b>
Minskning(+) ökning(-) av varulager		20	-63
Minskning(+) ökning(-) av fordringar		-20 551	2 953
Minskning(-) ökning(+) av kortfristiga skulder		10 243	-2 193
<b>Kassaflöde från den löpande verksamheten</b>		<b>2 093</b>	<b>4 408</b>
<b>Investeringsverksamheten</b>			
Investering i inventarier	10	-251	-138
Förvärv av dotterbolag	23	-978	-1 177
<b>Kassaflöde från investeringsverksamheten</b>		<b>-1 229</b>	<b>-1 315</b>
<b>Finansieringsverksamheten</b>			
Utdelning, minoritet		-1 729	-1 907
Förändring långfristiga fordringar	15	1 690	127
<b>Kassaflöde från finansieringsverksamheten</b>		<b>-39</b>	<b>-1 780</b>
<b>Årets kassaflöde</b>		<b>825</b>	<b>1 313</b>
Likvida medel vid periodens ingång	24	27 303	25 990
Likvida medel vid periodens utgång	24	28 128	27 303
<b>Förändring likvida medel</b>		<b>825</b>	<b>1 313</b>

RESULTATRÄKNING MODERBOLAGET (tkr)	Not	2013-01-01 2013-12-31	2012-01-01 2012-12-31
<b>Nettoomsättning</b>		4 055	3 232
<b>Rörelsens kostnader</b>			
Övriga externa kostnader	3	-4 406	-4 176
Personalkostnader	1	-4 099	-3 798
Avskrivningar på materiella anläggningstillgångar	2	-18	-24
<b>Rörelseresultat</b>		<b>-4 468</b>	<b>-4 766</b>
<b>Resultat från finansiella poster</b>			
Resultat från andelar i koncernbolag	5	13 679	399
Resultat från andelar i intressebolag	6	0	-300
Ränteintäkter		212	119
Räntekostnader	4	-435	-967
<b>Resultat efter finansiella poster</b>		<b>8 988</b>	<b>-5 515</b>
Bokslutsdispositioner	7	4 490	6 900
<b>Resultat före skatt</b>		<b>13 478</b>	<b>1 385</b>
<b>ÅRETS RESULTAT</b>		<b>13 478</b>	<b>1 385</b>

BALANSRÄKNING MODERBOLAGET (tkr)	Not	2013-12-31	2012-12-31
<b>TILLGÅNGAR</b>			
<b>ANLÄGGNINGSTILLGÅNGAR</b>			
<b>Materiella anläggningstillgångar</b>			
Inventarier	10	15	33
<b>Summa materiella anläggningstillgångar</b>		<b>15</b>	<b>33</b>
<b>Finansiella anläggningstillgångar</b>			
Andelar i koncernbolag	11	92 218	91 240
Andelar i intressebolag	13	1 050	1 050
Långfristiga fordringar	15	0	54
<b>Summa finansiella anläggningstillgångar</b>		<b>93 268</b>	<b>92 344</b>
<b>SUMMA ANLÄGGNINGSTILLGÅNGAR</b>		<b>93 283</b>	<b>92 377</b>
<b>OMSÄTTNINGSTILLGÅNGAR</b>			
<b>Kortfristiga fordringar</b>			
Kundfordringar		0	127
Fordran koncernbolag		0	488
Aktuell skattefordran		114	114
Övriga fordringar		49	76
Förutbetalda kostnader och upplupna intäkter	16	300	249
<b>Summa kortfristiga fordringar</b>		<b>463</b>	<b>1 054</b>
<b>Kassa och bank</b>	18	<b>14 465</b>	<b>4 417</b>
<b>SUMMA OMSÄTTNINGSTILLGÅNGAR</b>		<b>14 928</b>	<b>5 471</b>
<b>SUMMA TILLGÅNGAR</b>		<b>108 211</b>	<b>97 848</b>

## BALANSRÄKNING MODERBOLAGET

Not

2013-12-31

2012-12-31

(tkr)

## EGET KAPITAL OCH SKULDER

## EGET KAPITAL

19

**Bundet eget kapital**

Aktiekapital (4 368 216 aktier med kvotvärde 1)

4 368

4 368

Reservfond

7 572

7 572

**Summa bundet eget kapital****11 940****11 940****Fritt eget kapital**

Överkursfond

36 037

36 037

Balanserat resultat

-7 455

-8 840

Årets resultat

13 478

1 385

**Summa fritt eget kapital****42 060****28 582****SUMMA EGET KAPITAL****54 000****40 522****Kortfristiga skulder**

Leverantörsskulder

98

37

Skulder koncernbolag

53 407

56 331

Övriga skulder

111

486

Upplupna kostnader och förutbetalda intäkter

20

595

472

**Summa kortfristiga skulder****54 211****57 326****SUMMA SKULDER****54 211****57 326****SUMMA EGET KAPITAL OCH SKULDER****108 211****97 848****POSTER INOM LINJEN**

Ställda säkerheter

21

74 027

74 027

Ansvarsförbindelser

21

Borgen

Borgen

KASSAFLÖDESANALYS MODERBOLAGET (tkr)	Not	2013-01-01 2013-12-31	2012-01-01 2012-12-31
<b>Resultat efter finansiella poster</b>	22	8 988	-5 515
<b>Justeringar för poster som ej ingår i kassaflödet</b>			
Avskrivningar	10	18	25
Nedskrivning dotterbolag	11	0	7 750
<b>Kassaflöde efter justeringar</b>		<b>9 006</b>	<b>2 260</b>
Betald skatt		0	-9
<b>Kassaflöde från den löpande verksamheten före förändring av rörelsekapital</b>		<b>9 006</b>	<b>2 251</b>
Minskning(+) ökning(-) av fordringar		590	-293
Minskning(-) ökning(+) av kortfristiga skulder		-5 523	-12 057
<b>Kassaflöde från den löpande verksamheten</b>		<b>4 073</b>	<b>-10 099</b>
<b>Investeringsverksamheten</b>			
Förvärv av dotterbolag	23	-978	-1 227
<b>Kassaflöde från investeringsverksamheten</b>		<b>-978</b>	<b>-1 227</b>
<b>Finansieringsverksamheten</b>			
Koncernbidrag		6 900	8 055
Förändring långfristiga fordringar	15	54	60
<b>Kassaflöde från finansieringsverksamheten</b>		<b>6 954</b>	<b>8 115</b>
<b>Årets kassaflöde</b>		<b>10 049</b>	<b>-3 211</b>
Likvida medel vid periodens ingång	24	4 416	7 627
Likvida medel vid periodens utgång	24	14 465	4 416
<b>Förändring likvida medel</b>		<b>10 049</b>	<b>-3 211</b>

## Allmänna upplysningar

### Koncernförhållanden

I koncernen Unlimited Travel Group UTG AB (publ) ingår, förutom moderbolaget, dotterbolagen Unlimited Travel Stockholm AB, Västindienspecialisten Unlimited AB, Birdie Golf Tours AB, JB Travel AB, Eventyr AB, Polar Quest Expeditions AB, Polar-Quest AB, WI-Resor AB (80 %), Världens Resor AB (75 %), Travel Beyond i Stockholm AB (68 %) samt intressebolaget Good Travel (Sweden) AB (25,5 %).

Moderbolagets försäljning och inköp till/från övriga koncernbolag har uppgått till 4 055 (3 232) tkr (försäljning) och 143 (69) tkr (inköp).

### Redovisningsprinciper

Tillämpade redovisningsprinciper överensstämmer med Årsredovisningslagen och Bokföringsnämndens uttalanden och allmänna råd. När allmänna råd från Bokföringsnämnden saknas har vägledning hämtats från Redovisningsrådets rekommendationer och i tillämpliga fall från uttalanden av Far. När så är fallet anges detta i särskild ordning nedan.

### Intäktsredovisning

Bolaget vinstavräknar vid avresa med undantag för affärsområdet affärsresor på JB Travel AB som vinstavräknar vid faktureringsstillfället.

### Kostnad sålda resor

Bolaget har valt att i och med 2011 års rapport redovisa kostnad sålda resor samt bruttoresultat för att ge en tydligare bild av bolagets verksamhet. I kostnad sålda resor ingår kostnader för guider. Dessa har tidigare redovisats i personalkostnader.

### Redovisning av koncernbidrag

God redovisningssed gällande redovisning av koncernbidrag har ändrats. I och med 2012 års rapport redovisas koncernbidrag som bokslutsdispositioner i resultaträkningen. Tidigare redovisades koncernbidrag med tillhörande skatteeffekt direkt i eget kapital.

### Tillgångar och skulder

Bolagets tillgångar och skulder upptages till anskaffningsvärde eller nominellt värde om inte annat framgår.

### Fordringar

Fordringar tas upp till de belopp, som efter individuell bedömning beräknas bli betalda.

### Fordringar och skulder i utländsk valuta

Fordringar och skulder i utländsk valuta värderas till balansdagens kurs. Enligt gällande rekommendationer ska kursdifferenser på fordringar och skulder av rörelsekaraktär redovisas som övriga rörelseintäkter alternativt övriga rörelsekostnader. Bolaget har valt att istället redovisa dessa i kostnad för sålda resor då de huvudsakligen har uppkommit genom hedging/valutasäkring och då det bättre återspeglar bolagets verksamhet.

### Skatter

Aktuell skatt för perioden baseras på periodens resultat justerat för ej skattepliktiga intäkter och ej avdragsgilla kostnader. Uppskjuten skatt avser skatt på temporära skillnader där tillgångar eller skulders redovisade värde avviker från skattemässiga värden på balansdagen. Uppskjuten skatt beräknas på alla temporära skillnader medan uppskjuten skattefordran redovisas i den omfattning det är sannolikt att avdragen kan avräknas mot framtida skattemässiga överskott.

### Koncernredovisning

Koncernens resultat- och balansräkningar omfattar alla företag i vilka moderbolaget direkt eller indirekt har mer än hälften av aktiernas röstvärde. Undantag görs för bolag som bedöms vara av ringa betydelse med hänsyn till kravet på rättvisande bild, enligt ÅRL 7 kap 16 §.

Koncernredovisningen är upprättad enligt Redovisningsrådets rekommendation RR 1:00 om koncernredovisning. Samtliga förvärv av dotterbolag är redovisade enligt förvärvsmetoden. Överstiger anskaffningsvärdet för aktier i koncernbolag det beräknade marknadsvärdet av företagets nettotillgångar enligt förvärvsanalysen, utgörs skillnaden av koncernmässig goodwill, vilken skrivs av över uppskattad ekonomisk livslängd. Mot bakgrund av bolagens resultat och ekonomiska ställning vid förvärvet bedöms denna vara 10 år. I koncernens resultaträkning ingår dotterbolagens verksamhet från förvärvstidpunkten.

Intressebolag omfattar bolag i vilka moderbolaget direkt eller indirekt har mellan 20 och 50 % av aktiernas röstvärde. Förvärv av intressebolag är redovisade enligt kapitalandelsmetoden. Kapitalandelsmetoden innebär att ett förvärv initialt redovisas till sitt anskaffningsvärde. Det bokförda värdet på andelar i intressebolag förändras därefter med ägarföretagets andel i intressebolagets resultat, justerat för eventuella avskrivningar på koncernmässig goodwill och andra resultatposter föranledda av förvärvsanalysen.

Internvinster och mellanhavanden inom koncernen elimineras i koncernredovisningen.

### Leasing

Bolagens samtliga leasingavtal redovisas som operationella leasingavtal, vilket innebär att leasingavgiften kostnadsförs i resultaträkningen linjärt över leasingperioden.

### Kassaflödesanalys

Kassaflödesanalys upprättas enligt indirekt metod i enlighet med Redovisningsrådets rekommendation RR 7. Det redovisade kassaflödet omfattar endast transaktioner som medför in- och utbetalningar.

### Upplysningar till enskilda poster

Noter avser både koncernen och moderbolaget om inget annat anges (belopp i tkr).

Personal	2013-01-01	2012-01-01
Koncernen	2013-12-31	2012-12-31
<u>Medelantalet anställda</u>		
Män	17	16
Kvinnor	60	64
	77	80
<u>Könsfördelning i styrelse och företagsledning</u>		
Styrelsen andel kvinnor	17%	17%
Övriga ledande befattningshavare andel kvinnor	67%	63%
<u>Löner och ersättningar</u>		
Styrelse, verkställande direktör och andra ledande befattningshavare	6 289	6 182
Övriga anställda	28 051	27 542
	34 340	33 724
<u>Sociala kostnader</u>		
Pensionskostnader, verkställande direktör och andra ledande befattningshavare	603	805
Pensionskostnader, övriga anställda	1 406	1 391
Sociala avgifter enligt lag och avtal	11 093	10 840
	13 102	13 036

Ersättningar och övriga förmåner	Löner	Styrelsearvode	Pensionskostnader
Richard Durlow, VD	1 189	0	185
Paul Rönnberg, ordförande	0	150	0
Anna Elam	0	48	0
Leif Almstedt	0	48	0
Michaël Berglund	0	40	0
Pär Kjellin	0	48	0
Staffan Lund	0	48	0
Andra ledande befattningshavare (8 st)	4 718	0	417
	5 907	382	602

### Avgångsvederlag

Om uppsägning sker från arbetsgivarens sida har VD i Unlimited Travel Group UTG AB, Richard Durlow, rätt till ett avgångsvederlag motsvarande sex gånger den kontanta månadslönen vid tidpunkten för uppsägningen.

Om uppsägning sker från arbetsgivarens sida har VD i Travel Beyond i Stockholm AB, Birdie Golf Tours AB, WI-Resor AB, Eventyr AB, JB Travel AB, Unlimited Travel Stockholm AB och Good Travel (Sweden) AB rätt till ett avgångsvederlag motsvarande tre gånger den kontanta månadslönen vid tidpunkten för uppsägningen.

### Teckningsoptioner

Per 2013-12-31 fanns inga utestående teckningsoptioner i UTG.

### Kostnad sålda resor

Bolaget har valt att i och med 2011 års rapport redovisa kostnad sålda resor samt bruttoreultat för att ge en tydligare bild av bolagets verksamhet. I kostnad sålda resor ingår personalkostnader med 3 138 (3 555) tkr vilka består av kostnader för guider. Dessa har tidigare år redovisats i personalkostnader.

Personal	2013-01-01	2012-01-01
Moderbolaget	2013-12-31	2012-12-31
<u>Medelantalet anställda</u>		
Män	1	1
Kvinnor	3	2
	4	3
<u>Könsfördelning i styrelse och företagsledning</u>		
Styrelsen andel kvinnor	17%	17%
Övriga ledande befattningshavare andel kvinnor	50%	50%
<u>Löner och ersättningar</u>		
Styrelse, verkställande direktör och andra ledande befattningshavare	2 149	1 817
Övriga anställda	651	501
	2 800	2 318
<u>Sociala kostnader</u>		
Pensionskostnader, verkställande direktör och andra ledande befattningshavare	236	431
Pensionskostnader, övriga anställda	29	99
Sociala avgifter enligt lag och avtal	939	864
	1 204	1 394

Ersättningar och övriga förmåner	Löner	Styrelse- arvode	Pensions- kostnader
Richard Durlow, VD	1 189	0	185
Paul Rönning, ordförande	0	150	0
Anna Elam	0	48	0
Leif Almstedt	0	48	0
Michaël Berglund	0	40	0
Pär Kjellin	0	48	0
Staffan Lund	0	48	0
Andra ledande befattningshavare (1 st)	579	0	50
	1 768	382	235

#### Avskrivningar

I resultaträkningen belastas rörelseresultatet med avskrivningar enligt plan, vilka beräknas på ursprungliga anskaffningsvärden och baseras på tillgångarnas bedömda ekonomiska livslängd, varvid följande procentsatser har använts.

Goodwill	10%
Inventarier och rättigheter skrivs av enligt plan	20%

På immateriella tillgångar tillämpas normalt 20% avskrivning. En lägre procentsats användas om särskilda skäl motiverar detta. UTG tillämpar 10% avskrivning på goodwill, vilket baseras på bedömd nyttjandeperiod.

<b>Arvode och kostnadsersättning</b>	<b>2013-01-01</b>	<b>2012-01-01</b>
<b>Koncernen</b>	<b>2013-12-31</b>	<b>2012-12-31</b>
<i>BDO Mälardalen AB</i>		
revisionsuppdrag	535	515
	<b>2013-01-01</b>	<b>2012-01-01</b>
<b>Moderbolaget</b>	<b>2013-12-31</b>	<b>2012-12-31</b>
<i>BDO Mälardalen AB</i>		
revisionsuppdrag	190	180

Med revisionsuppdrag avses granskning av årsredovisningen och bokföringen samt styrelsens och verkställande direktörens förvaltning, övriga arbetsuppgifter som det ankommer på bolagets revisor att utföra samt rådgivning och biträde som förädlas av iakttagelser vid sådan granskning eller genomförandet av sådana arbetsuppgifter. Allt annat är andra uppdrag.

<b>Koncerninterna räntor</b>	<b>2013-01-01</b>	<b>2012-01-01</b>
<b>Moderbolaget</b>	<b>2013-12-31</b>	<b>2012-12-31</b>
Koncerninterna räntekostnader	435	958

<b>Resultat från andelar i koncernbolag</b>	<b>2013-01-01</b>	<b>2012-01-01</b>
<b>Moderbolaget</b>	<b>2013-12-31</b>	<b>2012-12-31</b>
Utdelning från dotterbolag	13 679	8 149
Nedskrivning av aktier i dotterbolag	0	-7 750
	13 679	399

<b>Resultat från andelar i intressebolag</b>	<b>2013-01-01</b>	<b>2012-01-01</b>
<b>Moderbolaget</b>	<b>2013-12-31</b>	<b>2012-12-31</b>
Nedskrivning av aktier i intressebolag	0	-300

<b>Bokslutsdispositioner</b>	<b>2013-01-01</b>	<b>2012-01-01</b>
<b>Moderbolaget</b>	<b>2013-12-31</b>	<b>2012-12-31</b>
Mottagna koncernbidrag	4 950	10 400
Lämnade koncernbidrag	-460	-3 500
	4 490	6 900



<b>Skatt på årets resultat</b>	<b>2013-01-01</b>	<b>2012-01-01</b>
<b>Koncernen</b>	<b>2013-12-31</b>	<b>2012-12-31</b>
Aktuell skatt	2 819	1 639
Uppskjuten skatt	755	-78
	3 574	1 561

<b>Immateriella anläggningstillgångar</b>	<b>2013-12-31</b>	<b>2012-12-31</b>
<b>Goodwill dotterbolag</b>		
<b>Koncernen</b>	<hr/>	
<i>Ingående anskaffningsvärde</i>	81 686	80 810
Årets investeringar	764	876
Utgående anskaffningsvärde	82 450	81 686
<i>Ingående avskrivningar</i>	-40 837	-32 712
Årets avskrivningar	-8 107	-8 125
Utgående ackumulerade avskrivningar	-48 944	-40 837
Planenligt restvärde	33 506	40 849

I avskrivningar på materiella och immateriella anläggningstillgångar i resultaträkningen ingår goodwillavskrivning intressebolag, 88 (70) tkr.

En prövning av goodwill-värdena har gjorts varvid man funnit att inget nedskrivningsbehov föreligger.

<b>Inventarier</b>	<b>2013-12-31</b>	<b>2012-12-31</b>
<b>Koncernen</b>	<hr/>	
Ingående anskaffningsvärde	4 768	4 924
Utrangerade inventarier	-113	-294
Årets investeringar	251	138
Utgående anskaffningsvärde	4 906	4 768
Ingående avskrivningar	-4 353	-4 351
Utrangerade inventarier	113	294
Årets avskrivningar	-199	-296
Utgående ackumulerade avskrivningar	-4 439	-4 353
Planenligt restvärde	467	415
<b>Inventarier</b>	<b>2013-12-31</b>	<b>2012-12-31</b>
<b>Moderbolaget</b>	<hr/>	
Ingående anskaffningsvärde	138	138
Utgående anskaffningsvärde	138	138
Ingående avskrivningar	-105	-80
Årets avskrivningar	-18	-25
Utgående ackumulerade avskrivningar	-123	-105
Planenligt restvärde	15	33

**Andelar i koncernföretag**  
**Moderbolaget**

<b>Dotterföretag</b>	<b>Antal</b>	<b>Ägd andel Årets resultat</b>	<b>Ägd andel Eget kapital</b>	<b>Bokfört värde</b>
Birdie Golf Tours AB 556185-1030, Stockholm (100%)	1 000	894	1 792	1 077
Unlimited Travel Stockholm AB (Ski Unl.) 556274-1990, Stockholm (100%)	1 250	785	3 723	3 692
Travel Beyond AB 556535-6168, Stockholm (68%)	680	1 321	3 050	2 209
WI-Resor AB 556478-3370, Stockholm (80%)	80	627	3 237	4 578
Västindianspecialisten Unl. AB 556588-1991, Stockholm (100%)	1 000	350	678	4 457
JB Travel AB 556608-0924, Stockholm (100%)	1 686	1 053	7 854	19 941
Eventyr AB 556508-7151, Stockholm (100%)	1 000	2 349	2 781	22 152
Världens Resor AB 556637-8468, Stockholm (75%)	753	1 744	7 068	11 353
Polar Quest Expeditions AB 556207-5522, Stockholm (100%)	1 000	1 899	9 187	22 709
PolarQuest AB <sup>1)</sup> 556914-9817, Stockholm (100%)	1 000	0	50	50
		11 022	39 420	92 218

<sup>1)</sup>Bolaget har under verksamhetsåret bytt namn till PolarQuest AB

	<b>2013-12-31</b>	<b>2012-12-31</b>
Ingående anskaffningsvärde	110 990	109 763
Årets investeringar	978	1 227
Utgående anskaffningsvärde	111 968	110 990
Ingående nedskrivningar	-19 750	-12 000
Årets nedskrivningar	0	-7 750
Utgående ackumulerade nedskrivningar	-19 750	-19 750
Bokfört värde	92 218	91 240

Unlimited Travel Group UTG AB har ingått avtal med minoritetsägare i WI-Resor AB, Världens Resor AB och Travel Beyond i Stockholm AB om att förvärva ytterligare andelar. Avtal har också ingåtts att nyemittera samt avyttra aktier i Eventyr AB.

**Kapitalandel i intressebolag**

<b>Koncernen</b>	<b>Antal</b>	<b>Ägd andel Årets resultat</b>	<b>Ägd andel Eget kapital</b>	<b>Bokfört värde</b>
<b>Intresseföretag/org nr/säte</b>				
Good Travel (Sweden) AB 556763-9504, Stockholm (25,5%)	342	5	25	376
			<b>2013-12-31</b>	<b>2012-12-31</b>
Belopp vid årets ingång			458	680
Aktieägartillskott intressebolag			0	300
Årets nedskrivningar			0	-300
Andel från resultat i intressebolag inkl goodwillavskrivning			-82	-222
Belopp vid årets utgång			376	458

Unlimited Travel Group UTG AB har option att förvärva ytterligare 25,5 % av Good Travel (Sweden) AB, samt åtagande att tillskjuta villkorat aktieägartillskott på 150 tkr.

**Andelar i intressebolag****Moderbolaget**

<b>Intresseföretag/org nr/säte</b>	<b>Antal</b>	<b>Ägd andel Årets resultat</b>	<b>Ägd andel Eget kapital</b>	<b>Bokfört värde</b>
Good Travel (Sweden) AB 556763-9504, Stockholm (25,5%)	342	5	25	1 050
			<b>2013-12-31</b>	<b>2012-12-31</b>
Ingående ackumulerat anskaffningsvärde			1 350	1 050
Aktieägartillskott intressebolag			0	300
Utgående ackumulerat anskaffningsvärde			1 350	1 350
Ingående nedskrivningar			-300	0
Årets nedskrivningar			0	-300
Utgående ackumulerade nedskrivningar			-300	-300
Bokfört värde			1 050	1 050

**Andel i koncernbolag****Koncernen**

Enligt ÅRL 7 kap 5 § behöver ett dotterbolag inte omfattas av koncernredovisningen, om företaget är av ringa betydelse med hänsyn till kravet på rättvisande bild. Av denna anledning omfattar inte koncernredovisningen Eventyrs dotterbolag Segelfartygskompaniet i Stockholm AB, förvärvat 2010-08-31.

<b>Andra långfristiga fordringar</b>	<b>2013-12-31</b>	<b>2012-12-31</b>
<b>Koncernen</b>		
Belopp vid årets ingång	3 292	3 419
Deposition	-1 636	-67
Långfristigt lån	-54	-60
Belopp vid årets utgång	1 602	3 292
<b>Moderbolaget</b>		
Belopp vid årets ingång	54	114
Långfristigt lån	-54	-60
Belopp vid årets utgång	0	54

<b>Förutbetalda kostnader och upplupna intäkter</b>	<b>2013-12-31</b>	<b>2012-12-31</b>
<b>Koncernen</b>		
Förutbetald hyra	969	946
Förutbetalda produktionskostnader	37 068	20 021
Övriga förutbetalda kostnader och upplupna intäkter	1 028	1 092
	39 065	22 059
<b>Moderbolaget</b>		
Förutbetald hyra	234	229
Övriga upplupna kostnader	66	20
	300	249

<b>Kortfristiga placeringar</b>	<b>2013-12-31</b>	<b>2012-12-31</b>
Bokfört värde	53	62
Börsvärde	53	62

<b>Checkräkningskredit</b>	<b>2013-12-31</b>	<b>2012-12-31</b>
<b>Koncernen</b>		
Checkkredit, limit	15 000	15 000
Varav utnyttjat	0	0
<b>Moderbolaget</b>		
Checkkredit, limit	15 000	15 000
Varav utnyttjat	0	0

<b>Förändring eget kapital</b>	<b>Aktie- kapital</b>	<b>Bundna reserver</b>	<b>Fria reserver</b>
<b>Koncernen</b>			
Belopp vid årets ingång	4 368	7 992	19 501
Förskjutning mellan fria och bundna reserver		-181	181
Effekt av förändrad bolagsskattesats (obesk. reserver)			141
Årets resultat			2 067
Belopp vid årets utgång	4 368	7 812	21 890
<b>Moderbolaget</b>			
Belopp vid årets ingång	4 368	7 572	28 582
Årets resultat			13 478
Belopp vid årets utgång	4 368	7 572	42 060

<b>Upplupna kostnader och förutbetalda intäkter</b>	<b>2013-12-31</b>	<b>2012-12-31</b>
<b>Koncernen</b>		
Upplupna löner	3 190	3 207
Upplupna sociala avgifter	2 246	2 176
Upplupna produktionskostnader	4 964	4 807
Övriga upplupna kostnader	716	1 209
	11 116	11 399
<b>Moderbolaget</b>		
Upplupna löner	242	87
Upplupna sociala avg	197	205
Övriga upplupna kostnader	156	180
	595	472

Ställda säkerheter	2013-12-31	2012-12-31
<b>Koncernen</b>		
<i>Säkerheter ställda för egna skulder/krediter</i>		
Företagsinteckningar	19 100	19 100
Pantsatta aktier i dotterbolag	53 390	62 691
Deposition	1 602	3 238
Hysesgaranti	253	0
	74 345	85 029

<b>Moderbolaget</b>		
Pantsatta aktier i dotterbolag	74 027	74 027

#### Ansvarsförbindelser

Moderbolaget har gått i borgen för sina dotterbolag. Borgen är en generell obegränsad proprieborgen.

Resultat efter finansiella poster	2013-12-31	2012-12-31
<b>Koncernen</b>		
Betald ränta	29	59
Erhållen ränta	241	160
<b>Moderbolaget</b>		
Betald ränta	435	967
Erhållen ränta	212	119

#### Förvärv av dotterföretag

Under året förvärvades ytterligare 8 % av aktierna i Travel Beyond AB (2013-07-01). Då detta bolag sedan tidigare ingår i koncernen tillkommer inte några tillgångar eller skulder.

	2013-12-31	2012-12-31
<b>Koncernen</b>		
Utbetald köpeskilling, kontant erlagd	-978	-1 177
Påverkan på koncernens likvida medel	-978	-1 177
<b>Moderbolaget</b>		
Utbetald köpeskilling, kontant erlagd	-978	-1 227
Påverkan på moderbolagets likvida medel	-978	-1 227

#### Likvida medel

I likvida medel ingår kassa och bank samt kortfristiga placeringar.

Stockholm 2014-04-11



Paul Rönnberg  
Styrelseordförande




Richard Durlow  
Verkställande Direktör




Michaël Berglund  
Styrelseledamot



Leif Almstedt  
Styrelseledamot



Staffan Lund  
Styrelseledamot




Anna Elam  
Styrelseledamot



Pär Kjellin  
Styrelseledamot

Vår revisionsberättelse har avgivits den 11 / 4 2014  
BDO Mälardalen AB



Bertil Oppenheimer  
Auktoriserad revisor

## REVISIONSBERÄTTELSE

Till årsstämman i Unlimited Travel Group UTG AB (publ)

Org.nr. 556337-3835

### Rapport om årsredovisningen och koncernredovisningen

Jag har utfört en revision av årsredovisningen och koncernredovisningen för Unlimited Travel Group UTG AB (publ) för år 2013. Bolagets årsredovisning och koncernredovisning ingår i den tryckta versionen av detta dokument på sidorna 11-30.

### Styrelsens och verkställande direktörens ansvar för årsredovisningen och koncernredovisningen

Det är styrelsen och verkställande direktören som har ansvaret för att upprätta en årsredovisning och koncernredovisning som ger en rättvisande bild enligt årsredovisningslagen och för den interna kontroll som styrelsen och verkställande direktören bedömer är nödvändig för att upprätta en årsredovisning och koncernredovisning som inte innehåller väsentliga felaktigheter, vare sig dessa beror på oegentligheter eller på fel.

### Revisorns ansvar

Mitt ansvar är att uttala mig om årsredovisningen och koncernredovisningen på grundval av min revision. Jag har utfört revisionen enligt International Standards on Auditing och god revisionsssed i Sverige. Dessa standarder kräver att jag följer yrkesetiska krav samt planerar och utför revisionen för att uppnå rimlig säkerhet att årsredovisningen och koncernredovisningen inte innehåller väsentliga felaktigheter.

En revision innefattar att genom olika åtgärder inhämta revisionsbevis om belopp och annan information i årsredovisningen och koncernredovisningen. Revisorn väljer vilka åtgärder som ska utföras, bland annat genom att bedöma riskerna för väsentliga felaktigheter i årsredovisningen och koncernredovisningen, vare sig dessa beror på oegentligheter eller på fel. Vid denna riskbedömning beaktar revisorn de delar av den interna kontrollen som är relevanta för hur bolaget upprättar årsredovisningen och koncernredovisningen för att ge en rättvisande bild i syfte att utforma granskningsåtgärder som är ändamålsenliga med hänsyn till omständigheterna, men inte i syfte att göra ett uttalande om effektiviteten i bolagets interna kontroll. En revision innefattar också en utvärdering av ändamålsenligheten i de redovisningsprinciper som har använts och av rimligheten i styrelsens och verkställande direktörens uppskattningar i redovisningen, liksom en utvärdering av den övergripande presentationen i årsredovisningen och koncernredovisningen.

Jag anser att de revisionsbevis jag har inhämtat är tillräckliga och ändamålsenliga som grund för mina uttalanden.

### Uttalanden

Enligt min uppfattning har årsredovisningen och koncernredovisningen upprättats i enlighet med årsredovisningslagen och ger en i alla väsentliga avseenden rättvisande bild av moderbolagets och koncernens finansiella ställning per den 31 december 2013 och av dessas finansiella resultat och kassaflöden för året enligt årsredovisningslagen. Förvaltningsberättelsen är förenlig med årsredovisningens och koncernredovisningens övriga delar.

Jag tillstyrker därför att årsstämman fastställer resultaträkningen och balansräkningen för moderbolaget och för koncernen.

### Rapport om andra krav enligt lagar och andra författningar

Utöver min revision av årsredovisningen och koncernredovisningen har jag även utfört en revision av förslaget till dispositioner beträffande bolagets vinst eller förlust samt styrelsens och verkställande direktörens förvaltning för Unlimited Travel Group UTG AB (publ) för år 2013.

### Styrelsens och verkställande direktörens ansvar

Det är styrelsen som har ansvaret för förslaget till dispositioner beträffande bolagets vinst eller förlust, och det är styrelsen och verkställande direktören som har ansvaret för förvaltningen enligt aktiebolagslagen.

### Revisorns ansvar

Mitt ansvar är att med rimlig säkerhet uttala mig om förslaget till dispositioner beträffande bolagets vinst eller förlust och om förvaltningen på grundval av min revision. Jag har utfört revisionen enligt god revisionsssed i Sverige.

Som underlag för mitt uttalande om styrelsens förslag till dispositioner beträffande bolagets vinst eller förlust har jag granskat styrelsens motiverade yttrande samt ett urval av underlagen för detta för att kunna bedöma om förslaget är förenligt med aktiebolagslagen.

Som underlag för mitt uttalande om ansvarsfrihet har jag utöver min revision av årsredovisningen och koncernredovisningen granskat väsentliga beslut, åtgärder och förhållanden i bolaget för att kunna bedöma om någon styrelseledamot eller verkställande direktören är ersättningsskyldig mot bolaget. Jag har även granskat om någon styrelseledamot eller verkställande direktören på annat sätt har handlat i strid med aktiebolagslagen, årsredovisningslagen eller bolagsordningen.

Jag anser att de revisionsbevis jag har inhämtat är tillräckliga och ändamålsenliga som grund för mina uttalanden.

### Uttalanden

Jag tillstyrker att årsstämman disponerar vinsten enligt förslaget i förvaltningsberättelsen och beviljar styrelsens ledamöter och verkställande direktören ansvarsfrihet för räkenskapsåret.

Sollentuna den 11 april 2014

Bertil Oppenheimer  
Auktoriserad revisor

