



UNLIMITED
TRAVEL GROUP



INNEHÅLL

sida 3.
ÅRET I KORTHET

sida 4.
VD-ORD

sida 7.
VISION & AFFÄRSIDE, AFFÄRSMODELL, STRATEGI

sida 8.
STRUKTUR

sida 9 - 10.
BOLAGEN

sida 11.
STYRELSE

sida 12.
KONCERNLEDNING, REVISOR, AKTIEN

sida 15 - 17.
FÖRVALTNINGSBERÄTTELSE

sida 18 - 21.
RÄKENSKAPER KONCERN

sida 22 - 24.
RÄKENSKAPER MODERBOLAG

sida 25 - 26.
ALLMÄNNA UPPLYSNINGAR

sida 27 - 36.
NOTER

sida 37.
SIGNATURER

sida 38.
REVISIONSBERÄTTELSE

HEL- OCH DELÄGDA
RESEARRANGÖRER

11

ANSTÄLLDA

92

KONTOR I
STOCKHOLM
GÖTEBORG

6

HEMSIDEBESÖK

+18%

ONLINEBOKNINGAR

+23%

NYA HEMSIDOR

4

KURSUTVECKLING

+93%

OMSÄTTNING
426,3 (367,0) MKR

+16%

EBITA
16,3 (13,5) MKR

+21%

FÖRSÄLJNING
PRIVATPERSONER

70%

FÖRSÄLJNING
FÖRETAG

30%

Resultat och bokningsläge

Under det fjärde kvartalet nådde koncernen ett EBITAresultat på 9,8 mkr jämfört med 12,2 mkr föregående år. Omsättningen ökade men bruttomarginalen sjönk jämfört med fjärde kvartalet 2013. Den kraftiga och snabba dollarförstärkningen påverkade negativt, även om större delen av koncernens valutaexponering är säkrad. Rörelsekostnaderna steg på grund av ett större personalbehov samt marknadsåtgärder inom framförallt online. 2014 är det hittills bästa räkenskapsåret i Unlimited Travel Groups historia, både vad gäller EBITAresultatet på 16,3 mkr och justerat resultat per aktie på 2,71 kronor. Dessutom har vi, även med utdelningar till aktieägare på knappt 9 mkr under 2014, åstadkommit ett högt kassaflöde under året. Det förstärker vår redan solida balansräkning och ger möjligheter att investera i fortsatt tillväxt. Bokningsläget inför 2015 påverkas negativt av två större poster. Dels saknas under 2015 den enskilda bokning på knappt 30 mkr som genomfördes under tredje kvartalet 2014, dels har PolarQuest till 2015 minskat fartygskapaciteten på Svalbard vilket påverkar negativt med ca 20 mkr. Exklusive dessa båda effekter är bokningsläget högre än vid samma tidpunkt föregående år vilket indikerar att vi fortsatt presterar en underliggande tillväxt.

Ny och avvecklad verksamhet

Under det fjärde kvartalet startades en ny verksamhet inom gruppen, UTG Reseproduktion. Bolaget ska agera som en grossist i resebranschen genom att erbjuda skraddarsydda reseproduktioner till andra researrangörer, resebyråer, företag och föreningar. Vi utnyttjar gruppens befintliga infrastruktur och knowhow för att assistera de som saknar kunskap, avtal eller egna produktionsresurser. Verksamheten har fått en lovande start och vi ser goda möjligheter att växa under kommande år.

Unlimited har avyttrat koncernens aktieandel, 25,5 procent, i Good Travel. Efterfrågan på volontärresor och Good Travels koncept nådde inte de målsättningar vi tillsammans med grundaren hade satt upp. En mindre negativ effekt av avyttringen påverkade finansnettot med 0,4 mkr under fjärde kvartalet.

Personalsatsningar

Sedan flera år genomförs en gemensam ledarskapsutbildning för gruppens verksamhetschefer. Under 2014 lanserade vi en ny utbildning för övriga personer inom gruppen med ledaransvar. Under 2015 planerar vi att sätta ihop ytterligare en utbildningsserie, nu på temat försäljning, som riktar sig till samtliga anställda inom koncernen. Den 2 februari gick koncernens första gemensamma medarbetarenkät ut. Ambitionen är att resultaten ska vara ett stöd i att fortsätta utveckla våra organisationer och att enkäten ska återkomma årligen. I en kunskapsintensiv verksamhet, där kvaliteten på medarbetarnas service och deras kunskapsnivå är avgörande faktorer, måste vi kontinuerligt investera i våra anställdas utveckling. Vi har ambitionen att koncernen och våra dotterbolag ska vara branschens mest attraktiva och eftertraktade arbetsplatser.

Utdelning och finansiell ställning

Styrelsen föreslår en ordinarie utdelning på 1,20 kronor per aktie, vilket ligger inom spannet för vår utdelningspolicy på 40 – 60 procent av justerat resultat per aktie. Därtill föreslår styrelsen en extra utdelning på 0,50 kronor per aktie. Den extra utdelningen föreslås mot bakgrund av koncernens goda finansiella ställning i form av ett bra kassaflöde, hög likviditet och goda framtidsutsikter. Det är glädjande att vi kan fortsätta utveckla bolaget samtidigt som aktieägarna får avkastning på sin investering.

Möjligheter

Trots ökad konkurrens har koncernen under de senaste åren lyckats växa organiskt, i genomsnitt sju procent per år sedan 2011, i kombination med väsentligt förbättrad lönsamhet. Vi ser fortsatt en god underliggande efterfrågan på våra produkter vilket har bekräftats under januari månad då vi noterat ett förbättrat bokningsläge. För att kunna fortsätta stärka vår konkurrenskraft krävs satsningar inom försäljningsdrivande områden såsom exempelvis utbildning och digitala kanaler. Samtidigt behöver vi arbeta med att förbättra vår interna effektivitet och våra systemstöd. Vi har med andra ord ännu mycket potential att ta tillvara.



Richard Durlow
Verkställande direktör,
Unlimited Travel Group





Vision & Affärsidé

Vision

UTG skall vara en galleria av välkända och högt specialiserade researrangörer med starka varumärken där vart och ett skall utgöra förstahandsvalet i sin nisch.

Affärsidé

UTGs affärsidé är att äga, starta, utveckla och förvärva specialiserade rese- och konferensföretag som möter nischade krav på kvalitativa upplevelser.

Affärsmodell

Genom att äga specialiserade reseföretag skall UTG tillgodose målgruppens resebehov samt skapa synergier inom gruppen som i sin tur leder till en högre vinstmarginal än branschgenomsnittet.

Konceptet består av att äga och förvärva små till mellanstora, specialiserade, personliga, entreprenörsdrivna reseföretag – ge dem resurser, kunskap, utbildning, ekonomi, inköp, verksamhetsutveckling och andra förutsättningar liknande de i ett stort företag. Entreprenörskandan i bolagen behålls genom att varje företag agerar som ett självständigt bolag med ett eget varumärke och identitet.

Strategi

Den svenska researrangörsmarknaden karaktäriseras av två huvudsakliga riktningar. Den ena är chartermarknaden där ett mindre antal aktörer dominerar marknaden sedan lång tid tillbaka. Konkurrensen är hård, produkterna likartade och det är i mångt och mycket priset som är avgörande för kunden. Ur ett tillväxtperspektiv kan chartermarknaden betecknas som mogen.

Den andra delen är specialresesegmentet där UTG befinner sig. Inom denna riktning, som kan beskrivas vara i en tillväxtfas, karaktäriseras produkterna av högre komplexitet och specialiseringsnivå i kombination med en högre grad av personlig service. Målgruppen finns i huvudsak i en internationaliserad och resvan grupp med god disponibel inkomst.

En rad faktorer driver resemaknaden; stora pensionsavgångar med människor med god disponibel inkomst, nyfikenhet och reslust. Fritidsresandet i Sverige ökar över tiden och världen har blivit betydligt mer tillgänglig än tidigare.

Faktorer som mer specifikt driver UTGs tillväxt är att intresset för långresandet ökar. Människor söker djupare innehåll i form av natur och kultur, äventyr och utbildning i sitt resande. UTG har skapat sig en stabil plattform inom specialresesegmentet där det i flertalet dotterbolag finns betydande inträdesbarriärer.

UTGs strategi kommer fortsatt vara att utveckla dotterbolagen och deras varumärken samt att selektivt förvärva specialiserade researrangörer som kompletterar den befintliga strukturen, såväl geografiskt som produktmässigt. Under 2015 ligger fokus fortsatt på digital försäljningsutveckling men även på process- och systemutveckling samt utbildning.

Struktur

UTG är idag en koncern med två affärsområden där Privatesor, i individuell form eller i grupp, utgör det ena, och Företagsresor, grupp- och konferensresor samt affärsresor, utgör det andra.

Strukturen bygger på självständiga dotterbolag med egen ledning där moderbolaget fungerar som ett stöd vid förvärv, affärsutveckling och administration.

Privatesor

UTGs privatresearrangörer består av Birdie Golf Tours, Västindianspecialisten, Travel Beyond, WI-Resor, Världens Resor och PolarQuest.

För UTGs samtliga privatresearrangörer utgör den upplevelsefokuserade resenären med höga krav på leverans och servicenivå en grundbult i affären. En stor andel av dessa kunder återfinns i gruppen 55+. En demografisk analys visar att stora pensionsavgångar med köpstarka 40- och 50-talister har gått, och kommer gå, i pension de kommande åren. Gruppens privatekonomi är mindre utsatt för konjunktursvängningar än många andra samhällsgrupper. UTGs breda utbud av nischade arrangörer skapar möjligheter att nå fler potentiella resenärer inom bland annat denna kundgrupp, samtidigt som produkterbjudandet diversifieras och fördjupas genom organisk och förvärvsdriven tillväxt.

Grupp- och konferensresor samt affärsresor

I segmentet ingår idag JB Travel, Eventyr, Ski Unlimited och UTG Reseproduktion. JB Travel anordnar främst resor till kongresser och mässor samt affärsresor. Man är experter på logistiken men hämtar ofta innehållet från externa leverantörer. Eventyrs specialitet är interna konferenser och kick-offer, där man på konsultbasis även erbjuder kompletta kommunikations- och innehållslösningar för arrangemangen. Ski Unlimiteds ledord är "på berget" och man är särskilt specialiserad på grupper som kombinerar konferens med fysisk aktivitet. UTG Reseproduktion är en grossist i resebranschen. Företagets målsättning är att bli en kvalitetsleverantör av skräddarsydda reseproduktioner till resebyråer, researrangörer och andra organisationer genom att agera som grossist.

Bolagen i koncernen



UNLIMITED TRAVEL GROUP

Unlimited Travel Group VD Richard Durlow

Unlimited Travel Group är moderbolag till dotterbolagen Ski Unlimited, Västindienspecialisten, Birdie Golf Tours, Travel Beyond, WI-Resor, JB Travel, Världens Resor, Polar-Quest och UTG Reseproduktion samt delägare i Eventyr. UTGs verksamhet består i att äga, starta, förvärva och utveckla specialiserade researrangörsbolag som är små till mellanstora, fokuserade, självständiga och energiska. Ledningen omfattar VD Richard Durlow och economichef Malin Helleryd. Medarbetarna sitter på koncernens huvudkontor på Norrtullsgatan 12A i Stockholm.



Västindienspecialisten VD Franciska Hollström

Västindienspecialisten är, som namnet antyder, specialister på att sälja och producera resor till Västindien. Företaget har sedan starten 1981 byggt upp en solid erfarenhetsbas genom flertalet årliga besök på både öar och mässor. Under senare år har intresset kring Västindien ökat vilket gynnat Västindienspecialistens utveckling. Bolagets kontor är beläget på Norrtullsgatan 12A i Stockholm.



Birdie Golf Tours VD Jenny Hagman

Företaget startades 1974 inom dåvarande Fagerdalakoncernen i syfte att i första hand serva koncernens resande. Idag är Birdie Golf Tours ett bolag med affärsidén att ge fullständig reseservice åt golfare och med hög flexibilitet anpassa golfarrangemang till vad dessa vill ha. Birdie Golf Tours driver även Birdie Golf Academy där utvalda golfinstruktörer står för utbildning och träning under en intensiv vårvecka. Kontoret är beläget på Norrtullsgatan 12A i Stockholm.



Travel Beyond VD Helena Andrén

Travel Beyond startades i augusti 2005 av Helena Andrén och Annika Björkroth tillsammans med UTG. Tillsammans har Helena och Annika mer än 40 års erfarenhet av resebranschen. Travel Beyond vänder sig till resenärer som har högt ställda krav på innovativa och exklusiva researrangemang med hög servicegrad. Företaget har snabbt vuxit från två till tio anställda. Bolagets kontor är beläget på Birger Jarlsgatan 22 i Stockholm.



WI-Resor VD Niklas Fagerstrand

WI-Resor startades 1993. En grundprincip i alla arrangemang var redan från början att kvalitet skulle gå före låga priser, en inställning som fortfarande är vägledande vid framtagandet av nya resmål. Idag är den huvudsakliga inriktningen vandringsresor, men även cykelresor och singelresor står på programmet. Alla resor bygger på konceptet hög bekvämlighet. Det innebär exempelvis att transportmedlet alltid är flyg, och att hotellen till största delen är fyrstjärniga, med en inkluderad tre-rättersmiddag. Kunderna är ofta resvana och ställer höga krav. Bolagets kontor är beläget på Norrtullsgatan 12A i Stockholm.



Världens Resor VD Lottie Sundelöf

Världens Resor är en researrangör som arbetar med paketresor där nyfikenhet, kunskap och lust är bärande ingredienser. Förutsättningarna på varje resmål är olika men grundtankarna desamma. Resorna sker i små grupper vilket ger stor flexibilitet under resans gång. Dessutom är det en förutsättning för att inte påverka kulturella förhållanden negativt eller skada ömtåliga naturområden. Företaget grundades år 2002 av Jörgen Fredriksson, Lottie Sundelöf och Joacim Ericsson som fortfarande leder verksamheten. Bolagets kontor är beläget på Tegnérgatan 8 i Stockholm.



PolarQuest
VD Richard Durlow

PolarQuest är en researrangör med fokus på polartrakterna - Arktis och Antarktis. Sedan starten 1999 har man arrangerat resor till bland annat Svalbard, Grönland, Skottland, Antarktis och Sydgeorgien. Även mer udda arktiska resmål som Wrangelön och Nya Zeelands subantarktiska öar förekommer i utbudet. PolarQuest arrangerar även expeditionssesor till Namibia, Botswana och Zambia. Företagets verksamhet baseras på högt ställda säkerhetskrav och en ambition att minimera effekterna på djur och natur. Bolagets kontor är beläget på Stora Nygatan 29 i Göteborg.



JB Travel
VD Elisabeth Björkman

JB Travel etablerades 2002 av grundarna och förra huvudägarna till ARK Travel. Verksamheten utökades snabbt från produktion och marknadsföring av golfresor samt grupp- & konferensresor till en position som "one stop shop". Huvudsakliga affärsområden idag är affärsresor, grupp- & konferensresor, samt projektledning för olika typer av evenemang. Utmärkande för JB Travel är den höga personliga servicenivån i kombination med en bred erfarenhet av resebranschen. Det är denna mix som snabbt har gjort JB Travel till en ledande aktör inom sitt segment. Bolagets kontor är beläget på Artillerigatan 42 i Stockholm.



Ski Unlimited
VD Frida Winqvist

Ski Unlimited startades 1986. Företagets huvudverksamhet är grupp- och konferensresor till Alperna och svenska fjällen. Ski Unlimited har en djup kännedom om Alperna och varumärket är välkänt i skidkretsar. Inom företaget finns utbildade guider med lång erfarenhet som medverkar till att säkerställa hög kvalitet i varje arrangemang. Under de senaste åren har Ski Unlimited vidgat verksamheten och erbjuder även aktiviteter på barmark. Medarbetarna på kontoret i Stockholm har ett långt förflutet inom turistnäringen med tyngdpunkt på vinterarrangemang. Bolagets kontor är beläget på Norrtullsgatan 12A i Stockholm.



UTG Reseproduktion
VD Richard Durlow

Gruppens senaste tillskott. UTG Reseproduktion startades under 2014 och är specialister på produktion av gruppresor och arrangemang. UTG Reseproduktion vänder sig till researrangörer, resebyråer, företag och föreningar och erbjuder färdiga förslag men skräddarsyr också arrangemang enligt kundens önskemål. Som en del av Unlimited Travel Group har UTG Reseproduktion en unik tillgång till viktig infrastruktur och ledande reseproducenter för alla geografier. Bolagets kontor är beläget på Artillerigatan 42 i Stockholm.



Eventyr
VD Sofi Franzén

En av landets mest erfarna eventbyråer. Sedan starten 1995 har Eventyr genomfört tusentals arrangemang över hela världen. Eventyrs stora styrka består i helhetsansvaret, vilket har resulterat i många lojala och återkommande kunder. Konferenser, resor, utbildningar, säljtävlingar, fester och produktlanseringar – erbjudandet består av allt från kreativa idéer till pedagogiska uppföljningar. Lång erfarenhet bidrar till att utveckla produkten utifrån de behov kunden har, samt att skapa en röd tråd i arrangemanget. Till sin hjälp har projektledaren Eventyrs uppskattade guider med erfarenhet från mängder av arrangemang både i Sverige och utomlands. Bolagets kontor är beläget på Skeppsbron 10 i Stockholm.

Styrelse

Paul Rönnerberg, född 1968
Ordförande

Styrelseordförande och styrelseledamot sedan 2004. Paul Rönnerberg innehar en MBA från Handelshögskolan i Stockholm. Hans viktigaste sysselsättningar utöver förordnandet som styrelseordförande i UTG är som delägare och styrelseledamot i ett flertal företag såsom Bas Invest (ordförande), Vingcar (ordförande), Parkman (ordförande), Plackers Scandinavia (ordförande), JZ Capital Partners, HomeMaid och Fleet 101.

Aktieinnehav i UTG (direkt och indirekt): 351 519

Michaël Berglund, född 1942

Styrelseledamot sedan 2001. Michaël Berglund är legitimerad läkare och var med i bolagets start. Hans viktigaste sysselsättningar utöver att vara styrelseledamot i UTG är som grundare och ordförande i Michaël Berglund Executive Search AB. Tidigare ägare och VD för Charterarrangören Snöresor AB.

Aktieinnehav i UTG (direkt och indirekt): 506 809

Anna Elam, född 1965

Styrelseledamot sedan 2008. Anna Elam är civilekonom från Handelshögskolan i Stockholm. Hennes viktigaste sysselsättningar utöver förordnandet som styrelseledamot i UTG är som verkställande direktör och styrelsemedlem i Stora Vattnet Invest, styrelsemedlem i Cadre Invest, Agro-Region och Adrigo Asset Management samt investeringssansvarig i Rytu Invest. Anna har mångårig erfarenhet av event- och resebranschen som grundare av och verkställande direktör i Event Factory. Anna har också varit produktchef och marknadsförare på Procter & Gamble och l'Oréal.

Aktieinnehav i UTG (direkt och indirekt): 528 276

Staffan Lund, född 1953

Styrelseledamot sedan 1999. Staffan Lunds viktigaste sysselsättningar utöver förordnandet som styrelseledamot i UTG är som ordförande i Provisa Sverige AB, Staffan Lund AB, Ekberg och Lund & Partners AB

Aktieinnehav i UTG (direkt och indirekt): 408 522

Leif Almstedt, född 1948

Styrelseledamot sedan 2010. Leif Almstedt är Pol.mag. Hans viktigaste sysselsättningar utöver förordnandet som styrelseledamot i UTG är som styrelseordförande i XIT Invest AB, Almcap AB och BIG Bygg & Industri AB. Leif är även styrelseledamot i NorgesInvestor IV AS, NorgesInvestor Management AS, Music Retail Holding AS, 07-Media AS, Nordic Outdoor AS, Bosco Bracco SSA och Nordic Bios Holding AB.

Aktieinnehav i UTG (direkt och indirekt): 323 132

Pär Kjellin, född 1960

Styrelseledamot sedan 2012. Pär Kjellin är civilekonom från Uppsala universitet och har mångårig operativ erfarenhet från ledande befattningar inom resebranschen. För närvarande arbetar han som VD för MyPlanet International i Danmark. Tidigare har han bland annat arbetat som Sverigechef på Apollo, VD för Metro Travel samt haft flertalet olika chefsbefattningar inom Ving-gruppen.

Aktieinnehav i UTG (direkt och indirekt): -

Koncernledning

Richard Durlow, född 1980
Verkställande direktör

Richard Durlow är VD i UTG samt VD i PolarQuest och UTG Resereproduktion och anställdes i oktober 2007. Richard är civilekonom från Handelshögskolan i Stockholm och kommer senast från en befattning som controller på Investor AB.

Aktieinnehav i UTG: 25 113
Optionsinnehav i UTG: -

Malin Helleryd, född 1982
Ekonomichef

Malin Helleryd anställdes i UTG 2008 och har en magisterexamen i företagsekonomi från Stockholms Universitet. Malin har tidigare arbetat som redovisningsekonom i flera av dotterbolagen, samt som koncernredovisningsansvarig för koncernen.

Aktieinnehav i UTG: -
Optionsinnehav i UTG: -

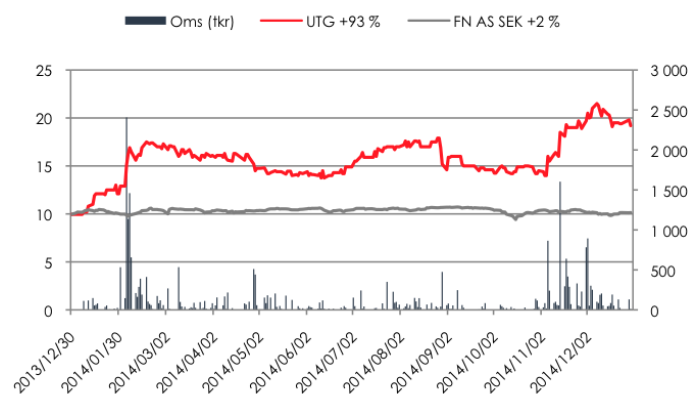
Revisor


Hans Bredberg, född 1954

Auktoriserad revisor, Finnhammars Revisionsbyrå Aktiebolag
Vald 2014-04-28

Aktien

Under januari-december ökade UTGs aktiekurs 93 procent. First North All-Share SEK index ökade under motsvarande period 2 procent.







Förvaltningsberättelse

Styrelsen och verkställande direktören i Unlimited Travel Group UTG AB (publ), organisationsnummer 556337-3835, får härmed avge årsredovisning och koncernredovisning för verksamhetsåret 1 januari – 31 december 2014.

Upplysningarna nedan gäller om inget annat anges koncernen, förkortat UTG.

Allmänt om verksamheten

UTG skall bedriva resebyråverksamhet, anordna researrangemang och därmed förenlig verksamhet.

Affärsverksamheten bedrivs huvudsakligen genom dotterbolag. Vid räkenskapsårets utgång var dessa Ski Unlimited/Unlimited Travel Stockholm AB, Västindienspecialisten Unlimited AB, Birdie Golf Tours AB, JB Travel AB, Polar Quest Expeditions AB, PolarQuest AB, UTG Reseproduktion AB, WI-Resor AB (80 %), Världens Resor AB (75 %) och Travel Beyond i Stockholm AB (68 %). I verksamheten ingår även intressebolaget Eventyr AB (49,96 %).

Viktiga händelser under räkenskapsåret

Den 2 januari 2014 minskade Unlimited Travel Groups ägande i Eventyr från 100 % till 75 % i enlighet med avtal som slöts i juli 2013.

Den 30 juni 2014 minskade Unlimited Travel Groups ägande i Eventyr från 75 % till 49,96 % i enlighet med avtal som slöts i juli 2013. Detta innebär att Eventyr redovisas enligt reglerna för intressebolag.

Enligt tidigare avtal skulle Unlimited Travel Group förvärva ytterligare 8 procent av aktierna i Travel Beyond från nyckelpersoner per den 1 juli 2014. Parterna har dock enats om att senarelägga förvärvet till 2017. Unlimited Travel Group ser ett fortsatt ägande från nyckelpersoner som en viktig del i strategin att skapa framgångsrika företag.

PolarQuest har tecknat nytt kontrakt på fartyget Quest i Svalbard åren 2016 – 2018. Kontraktet framtidssäkrar en fortsatt attraktiv plattform för bolagets expeditionskryssningar i Svalbard.

UTG har avyttrat koncernens aktieandel, 25,5 procent, i Good Travel. Efterfrågan på volontärresor och Good Travels koncept nådde inte de målsättningar vi tillsammans med grundaren hade satt upp. En mindre negativ effekt av avyttringen påverkade finansnettot med 0,4 mkr under fjärde kvartalet.

Under det fjärde kvartalet startades en ny verksamhet inom gruppen, UTG Reseproduktion. Bolaget ska agera som en grossist i resebranschen genom att erbjuda skräddarsydda reseproduktioner till andra researrangörer, resebyråer, företag och föreningar.

Resultat

Omsättningen uppgick till 426,3 mkr (367,0 mkr januari–december 2013 proforma). Omsättningen påverkades positivt av ökad efterfrågan samt av en enskild större bokning under kvartal tre. Brutomarginalen uppgick till 17,7 (19,0) procent. Försämringen härrör huvudsakligen till en svagare krona.

Rörelseresultat före goodwillavskrivningar (EBITA) uppgick till 16,3 (13,5) mkr med en EBITA-marginal på 3,8 (3,7) procent. Ökningen i rörelseresultat förklaras främst av högre omsättning. Ökningen i rörelsekostnader på cirka 4 mkr beror på investeringar i nya digitala plattformar, lokaler samt fler anställda.

Resultat efter finansiella poster uppgick till 16,0 (7,1) mkr. Finansnettot påverkades positivt av effekter av avyttring av andelar i koncernföretag. Periodens goodwillavskrivningar uppgick till 6,5 (6,5) mkr.

Resultat efter skatt uppgick till 12,4 (4,2) mkr. Resultat per aktie uppgick till 2,58 (0,65) kr. Justerat resultat per aktie uppgick till 2,71 (2,14) kr.

Proformaredovisning

För att ge en rättvisande bild av koncernen rapporteras även proformaredovisning vad gäller resultaträkningar för 2013. Dessa är omräknade utan konsolidering av Eventyr, som istället redovisas som ett intressebolag. I rapportens löpande text gällande resultatposter avser jämförelsetalen proformaredovisningen om inget annat anges.

Finansiell information i sammandrag

Resultat och ställning, Koncernen	2014	2013	2012	2011
(tkr)				
Nettoomsättning	426 314	430 374	451 988	401 800
Resultat efter finansiella poster	16 017	7 000	-3 249	1 924
Balansomslutning	123 044	131 454	120 409	129 906
Soliditet	32,5%	28,9%	30,8%	33,9%
Soliditet (exkl minoritetsintr)	28,9%	25,4%	26,5%	29,6%

Resultat och ställning, Moderbolaget	2014	2013	2012	2011
(tkr)				
Nettoomsättning	3 684	4 055	3 232	1 674
Resultat efter finansiella poster	-1 551	8 988	-5 515	-17 584
Balansomslutning	99 724	108 211	97 848	107 364
Soliditet	48,6%	49,9%	41,4%	36,5%

Finansiell ställning och likviditet

Den 31 december 2014 uppgick koncernens likvida medel till 39,7 (28,1) mkr. Eget kapital för moderbolagets aktieägare uppgick till 35,5 (33,3) mkr, vilket motsvarar 8,1 (7,6) kr per aktie.

Investeringar

Inga större investeringar har gjorts under perioden.

Händelser efter räkenskapsårets utgång

Den 6 mars 2015 förvärvade UTG 85 procent av aktierna i researrangören Specialresor Birgitta Johnson Aktiebolag. Specialresor är en researrangör baserad i Karlstad som producerar och säljer kundresor i samarbete med företag och organisationer.

Utsikter

Bokningsläget inför 2015 var per 31 december 43 mkr lägre än vid samma tidpunkt föregående år. Bokningsläget inför 2015 påverkas negativt av två större poster. Dels saknas under 2015 den enskilda bokning på knappt 30 mkr som genomfördes under tredje kvartalet 2014, dels har PolarQuest till 2015 minskat fartygskapaciteten på Svalbard vilket påverkar negativt med ca 20 mkr. Exklusive dessa båda effekter är bokningsläget högre än vid samma tidpunkt föregående år vilket indikerar att koncernen fortsatt presterar en underliggande tillväxt.

Medarbetare

Vid rapportperiodens slut uppgick antalet anställda till 67 personer, Eventyrs anställda är ej medräknade (79 personer 31 december 2013).

Styrelse

Styrelsen består, 2014-12-31, av sex ordinarie ledamöter, Paul Rönnerberg (styrelseordförande), Michaël Berglund, Staffan Lund, Leif Almstedt, Anna Elam och Pär Kjellin. VD deltar i styrelsens sammanträden såsom föredragande.

Styrelsens arbete regleras av en arbetsordning. Arbetsordningen och den särskilda VD-instruktionen anger arbetsfördelningen mellan styrelsen och verkställande direktör. Arbetsordningen innehåller också en förteckning av de ärenden som skall behandlas på styrelsesammanträden. I instruktionen till verkställande direktören anges dennes uppgifter och befogenheter.

Under räkenskapsåret har styrelsen haft sju styrelsemöten. Vid dessa tillfällen har styrelsen bland annat behandlat ämnen som strategi, ekonomisk rapportering, förvärv, marknadsutveckling, verksamhetsmål samt uppföljning av dessa.

Årsstämma 2014

UTGs årsstämma hölls 2014-04-28.

Extra bolagsstämma

En extra bolagsstämma hölls 2014-12-15. Stämman beslutade om extra utdelning, ändring av bolagsordning samt om avyttring av koncernbolag.

Valberedning

Årsstämman 2014 beslutade att ledamöterna i UTGs valberedning inför årsstämman 2015 skulle utses av de tre till rösteantalet största aktieägarna i UTG samt styrelsens ordförande. Aktieägandet i UTG baseras på ägandet per den sista bankdagen i september 2014. Valberedningen bestod av Anna Elam (ordförande), Paul Rönnerberg, Michaël Berglund och Staffan Lund.

Ägarförhållanden

Ägare	Antal aktier	Innehav %
Anna Elam, Stora Vattnet Invest AB	528 276	12,1%
Michaël Berglund med bolag	506 809	11,6%
Staffan Lund med bolag	408 522	9,4%
Paul Rönnerberg, JZ Capital Partners AB	351 519	8,0%
Avanza Pension	342 091	7,8%
Leif Almstedt, Almcap AB	323 132	7,4%
Nordnet Pension	266 485	6,1%
Christian Salamon	181 883	4,2%
Tosolima Aktiebolag	160 407	3,7%
Håkan Jakobsson	100 057	2,3%
Övriga aktieägare	1 199 035	27,4%
Totalt per 31 december 2014	4 368 216	100,0%

Risker

Ett antal faktorer utanför UTGs kontroll kan påverka resultat och finansiell ställning. I det följande redovisas ett antal potentiella risker som kan komma att påverka UTGs framtida utveckling och resultat. Faktorerna nedan är inte framställda i prioritetsordning och gör heller inte anspråk på att vara heltäckande. Det innebär inte heller att det inte finns andra risker än de nedan nämnda som kan komma att påverka UTGs verksamhet och resultat.

Konjunkturen

Resebranschen, och därmed UTG, är beroende av målgruppens disponibla inkomster. En svag konjunkturutveckling kan komma att medföra lägre marknadstillväxt för resebranschen. Det finns därmed risk att UTGs försäljning kan påverkas negativt av en svag konjunkturutveckling.

Politisk oro och naturkatastrofer

Koncernens resor täcker stora delar av världens geografi inklusive samtliga sju kontinenter. Från tid till annan uppstår politiska konflikter, strejker, vulkanutbrott, jordbävningar, översvämningar och dylika händelser i länder dit UTGs bolag sänder resenärer. Sådana händelser riskerar att skapa bortfall av försäljning, oplanerade extraordinära kostnader och försämrade bruttovinster.

Nyckelpersoner

Inom UTG finns ett antal nyckelpersoner som är viktiga för verksamheten. Om dessa nyckelpersoner lämnar UTG kan det, åtminstone kortsiktigt, ha en negativ inverkan på verksamheten.

Förvärv

En del i UTGs strategi bygger på förvärv av researrangörer. Med denna strategi finns risker för felbedömningar vid förvärvstillfället och/eller påverkan från ej kända externa faktorer. Sådana händelser kan hämma UTGs utvecklingstakt, finansiella ställning och likviditet.

Tvister

Polar Quest Expeditions AB mottog i slutet av 2013 ett anspråk från en person som tidigare var involverad i en samarbetspartner till Polar Quest i Tyskland, Fietz GmbH. Sammantaget bedömer UTG att anspråket mot PolarQuest, på de underlag som hitintills presenterats, saknar grund.

I övrigt är UTG ej part i någon pågående tvist, rättegång eller skiljeförfarande. Det föreligger idag inte några kända förhållanden som skulle kunna påverka UTGs ekonomiska ställning eller resultat i någon väsentlig grad.

Avtal

UTG är inte beroende av något enskilt avtal för verksamhetens bedrivande.

Försäkringar

Styrelsen bedömer att UTGs försäkringsskydd är tillfredsställande med avseende på verksamhetens art och omfattning.

Finansiella instrument

I syfte att säkra kostnader i utländsk valuta använder UTG terminskontrakt. Dessa terminskontrakt skall alltid vara kopplade till en specifik resa eller en period av resor.

Notering

Sedan den 15 december 2006 är UTGs aktier upptagna till handel på NASDAQ OMX First North. Koncernens kortnamn är UTG.

Utdelningspolicy

UTGs utdelningspolicy är att dela ut 40–60 procent av justerat resultat per aktie (resultat exklusive goodwillavskrivningar och effekter av avyttring av andelar i koncernföretag). Policyn ger möjlighet till direktavkastning för aktieägarna samtidigt som bolaget behåller en flexibilitet att agera selektivt på framtida affärsmöjligheter. Vid fastställande av utdelningsnivå skall hänsyn tas till bolagets likviditet, finansiella ställning och framtida investeringsplaner. Styrelsen skall årligen pröva den fastslagna utdelningspolicyn.

Vinstdisposition

Styrelsen och verkställande direktören föreslår att till förfogande stående vinstmedel 36 572 105 kr disponeras enligt följande:

Förslag till behandling av årets resultat

Till årsstämmans förfogande i moderbolaget står:

Överkursfond	36 037 248
Balanserat resultat	-2 713 755
Årets resultat	3 248 612
Summa	36 572 105

Styrelsens förslag till vinstdisposition

- till aktieägarna utdelas	7 425 967
- i ny räkning balanseras	29 146 138
Summa	36 572 105

Beträffande resultat och ställning i övrigt hänvisas till efterföljande resultat- och balansräkningar samt tilläggsupplysningar. Alla belopp uttrycks i svenska kronor.

Förslag till beslut om vinstutdelning

Styrelsen föreslår att en ordinarie utdelning lämnas med 5 241 859 kr, vilket motsvarar 1,20 kr per aktie. Därtill föreslår styrelsen en extra utdelning på 2 184 108 kr, vilket motsvarar 0,50 kr per aktie. Styrelsen föreslår att utbetalning av utdelningen skall ske i omedelbar anslutning till årsstämman.

Yttrande från styrelsen

Styrelsen anser att den föreslagna vinstutdelningen är försvarlig med hänsyn till de krav som verksamhetens art, omfattning och risker ställer på storleken av det egna kapitalet samt UTGs konsolideringsbehov, likviditet och ställning i övrigt. Yttrandet ska ses mot bakgrund av den information som framgår av årsredovisningen. Företagsledningen planerar inga väsentliga förändringar av befintlig verksamhet så som väsentliga investeringar, försäljningar eller avveckling.

Årsstämma 2015

Årsstämman hålls onsdagen den 22 april, kl 15.00 i Världens Resors lokaler på Tegnérgatan 8 i Stockholm. Kallelse har skett i Post- och Inrikes Tidningar, genom pressmeddelande och på bolagets hemsida. Meddelande om att kallelse har skett har annonserats i Svenska Dagbladet. För mer information och anmälan, se www.unlimitedtravelgroup.se.

RESULTATRÄKNING KONCERNEN (tkr)	Not	2014-01-01	2013-01-01	Proforma
		2014-12-31	2013-12-31	2013-01-01 2013-12-31
Nettoomsättning		426 314	430 374	367 011
Kostnad för sålda resor	1	-350 792	-346 072	-297 302
Bruttoresultat		75 522	84 302	69 709
Övriga externa kostnader	3,4	-22 123	-23 103	-19 772
Personalkostnader	1	-39 527	-46 064	-37 776
Avskrivningar på materiella och immateriella anläggningstillgångar	2	-6 705	-8 355	-6 613
Andel i intressebolags resultat efter skatt	13	2 616	5	1 442
Rörelseresultat		9 783	6 785	6 990
Resultat från finansiella poster				
Resultat från andelar i koncernbolag	6	6 342	0	0
Resultat från andelar i intressebolag	7	-426	0	0
Resultat från övriga värdepapper och fordringar som är anläggningstillgångar		17	3	3
Ränteintäkter		328	241	124
Räntekostnader		-27	-29	-20
Resultat efter finansiella poster		16 017	7 000	7 097
Skatt på årets resultat	9	-3 583	-3 574	-2 901
ÅRETS RESULTAT		12 434	3 426	4 196
Hänförligt till				
Moderbolagets ägare		11 252	2 106	2 876
Minoritetsintresse		1 182	1 320	1 320

BALANSRÄKNING KONCERNEN (tkr)	Not	2014-12-31	2013-12-31
TILLGÅNGAR			
ANLÄGGNINGSTILLGÅNGAR			
Immateriella anläggningstillgångar			
Goodwill	10	20 284	32 781
Summa immateriella anläggningstillgångar		20 284	32 781
Materiella anläggningstillgångar			
Inventarier	11	617	467
Summa materiella anläggningstillgångar		617	467
Finansiella anläggningstillgångar			
Andelar i koncernbolag	15	0	180
Andelar i intressebolag	13	10 788	376
Andra långfristiga fordringar	16	6 363	1 602
Summa finansiella anläggningstillgångar		17 151	2 158
SUMMA ANLÄGGNINGSTILLGÅNGAR		38 052	35 406
OMSÄTTNINGSTILLGÅNGAR			
Varulager m.m.			
Färdiga varor och handelsvaror		97	114
Förskott till leverantörer	17	17 018	37 068
Summa varulager m.m.		17 115	37 182
Kortfristiga fordringar			
Kundfordringar		21 222	25 655
Övriga fordringar		4 936	3 086
Förutbetalda kostnader och upplupna intäkter	17	1 992	1 997
Summa kortfristiga fordringar		28 150	30 738
Kortfristiga placeringar	18	68	53
Kassa och bank	19	39 659	28 075
SUMMA OMSÄTTNINGSTILLGÅNGAR		84 992	96 048
SUMMA TILLGÅNGAR		123 044	131 454

BALANSRÄKNING KONCERNEN (tkr)	Not	2014-12-31	2013-12-31
EGET KAPITAL OCH SKULDER			
EGET KAPITAL			
Aktiekapital (4 368 216 aktier med kvotvärde 1)	20	4 368	4 368
Annat eget kapital inklusive årets resultat		31 157	28 976
Minoritetsintressen		4 458	4 601
SUMMA EGET KAPITAL		39 983	37 945
Avsättningar			
Uppskjuten skatt		1 420	992
Summa avsättningar		1 420	992
SKULDER			
Kortfristiga skulder			
Förskott från kunder		52 092	73 334
Leverantörsskulder		2 800	5 607
Aktuell skatteskuld		1 056	255
Övriga skulder		16 340	2 205
Upplupna kostnader och förutbetalda intäkter	21	9 353	11 116
Summa kortfristiga skulder		81 641	92 517
SUMMA SKULDER		81 641	92 517
SUMMA EGET KAPITAL OCH SKULDER		123 044	131 454
POSTER INOM LINJEN			
Ställda säkerheter	22	49 114	74 345
Ansvarsförbindelser		Inga	Inga

KASSAFLÖDESANALYS KONCERNEN (tkr)	Not	2014-01-01 2014-12-31	2013-01-01 2013-12-31
Resultat efter finansiella poster	23	16 017	6 961
Justering för poster som ej ingår i kassaflödet			
Avskrivningar	10,11	6 705	8 394
Resultat från intressebolag		-2 240	-5
Resultat från koncernbolag		266	0
Kassaflöde efter justeringar		20 748	15 350
Betald skatt		-1 991	-2 969
Kassaflöde från den löpande verksamheten före förändring av rörelsekapital		18 757	12 381
Minskning(+) ökning(-) av varulager		17	20
Minskning(+) ökning(-) av fordringar		5 818	-20 551
Minskning(-) ökning(+) av kortfristiga skulder		2 528	10 243
Kassaflöde från den löpande verksamheten		27 120	2 093
Investeringsverksamheten			
Investering i inventarier	11	-425	-251
Förvärv av koncernbolag	24	0	-978
Kassaflöde från investeringsverksamheten		-425	-1 229
Finansieringsverksamheten			
Utdelning		-8 736	0
Utdelning, minoritet		-1 325	-1 729
Förändring långfristiga fordringar	16	-4 761	1 690
Kassaflöde från finansieringsverksamheten		-14 822	-39
Årets kassaflöde		11 873	825
Likvida medel vid periodens ingång	26	27 853	27 303
Likvida medel vid periodens utgång	26	39 726	28 128
Förändring likvida medel		11 873	825

RESULTATRÄKNING MODERBOLAGET (tkr)	Not	2014-01-01 2014-12-31	2013-01-01 2013-12-31
Nettoomsättning		3 684	4 055
Rörelsens kostnader			
Övriga externa kostnader	3,4	-3 561	-4 406
Personalkostnader	1	-5 100	-4 099
Avskrivningar på materiella anläggningstillgångar	2	-15	-18
Rörelseresultat		-4 992	-4 468
Resultat från finansiella poster			
Resultat från andelar i koncernbolag	6	4 351	13 679
Resultat från andelar i intressebolag	7	-1 100	0
Ränteintäkter		313	212
Räntekostnader	5	-123	-435
Resultat efter finansiella poster		-1 551	8 988
Bokslutsdispositioner	8	4 800	4 490
Resultat före skatt		3 249	13 478
ÅRETS RESULTAT		3 249	13 478

BALANSRÄKNING MODERBOLAGET (tkr)	Not	2014-12-31	2013-12-31
TILLGÅNGAR			
ANLÄGGNINGSTILLGÅNGAR			
Materiella anläggningstillgångar			
Inventarier	11	0	15
Summa materiella anläggningstillgångar		0	15
Finansiella anläggningstillgångar			
Andelar i koncernbolag	12	57 384	92 218
Andelar i intressebolag	14	8 493	1 050
Långfristiga fordringar	16	1 942	0
Summa finansiella anläggningstillgångar		67 819	93 268
SUMMA ANLÄGGNINGSTILLGÅNGAR		67 819	93 283
OMSÄTTNINGSTILLGÅNGAR			
Kortfristiga fordringar			
Aktuell skattefordran		114	114
Övriga fordringar		2 408	49
Förutbetalda kostnader och upplupna intäkter	17	273	300
Summa kortfristiga fordringar		2 795	463
Kassa och bank	19	29 110	14 465
SUMMA OMSÄTTNINGSTILLGÅNGAR		31 905	14 928
SUMMA TILLGÅNGAR		99 724	108 211

BALANSRÄKNING MODERBOLAGET (tkr)	Not	14-12-31	13-12-31
EGET KAPITAL OCH SKULDER			
EGET KAPITAL	20		
Bundet eget kapital			
Aktiekapital (4 368 216 aktier med kvotvärde 1)		4 368	4 368
Reservfond		7 572	7 572
Summa bundet eget kapital		11 940	11 940
Fritt eget kapital			
Överkursfond		36 037	36 037
Balanserat resultat		-2 714	-7 455
Årets resultat		3 249	13 478
Summa fritt eget kapital		36 572	42 060
SUMMA EGET KAPITAL		48 512	54 000
Kortfristiga skulder			
Leverantörsskulder		126	98
Skulder koncernbolag		35 118	53 407
Övriga skulder		15 052	111
Upplupna kostnader och förutbetalda intäkter	21	916	595
Summa kortfristiga skulder		51 212	54 211
SUMMA SKULDER		51 212	54 211
SUMMA EGET KAPITAL OCH SKULDER		99 724	108 211
POSTER INOM LINJEN			
Ställda säkerheter	22	50 426	74 027
Ansvarsförbindelser	22	Borgen	Borgen

KASSAFLÖDEANALYS MODERBOLAGET (tkr)	Not	2014-01-01 2014-12-31	2013-01-01 2013-12-31
Resultat efter finansiella poster	23	-1 551	8 988
Justeringar för poster som ej ingår i kassaflödet			
Avskrivningar	11	15	18
Resultat från intressebolag		1 049	0
Resultat från koncernbolag		7 399	0
Nedskrivning koncernbolag	12	18 992	0
Kassaflöde efter justeringar		25 904	9 006
Betald skatt		0	0
Kassaflöde från den löpande verksamheten före förändring av rörelsekapital		25 904	9 006
Minskning(+) ökning(-) av fordringar		-2 332	590
Minskning(-) ökning(+) av kortfristiga skulder		-2 689	-5 523
Kassaflöde från den löpande verksamheten		20 883	4 073
Investeringsverksamheten			
Förvärv av koncernbolag	24	-50	-978
Kassaflöde från investeringsverksamheten		-50	-978
Finansieringsverksamheten			
Koncernbidrag		4 490	6 900
Utdelning		-8 736	0
Förändring långfristiga fordringar	16	-1 942	54
Kassaflöde från finansieringsverksamheten		-6 188	6 954
Årets kassaflöde		14 645	10 049
Likvida medel vid periodens ingång	26	14 465	4 416
Likvida medel vid periodens utgång	26	29 110	14 465
Förändring likvida medel		14 645	10 049

Allmänna upplysningar

Koncernförhållanden

I koncernen Unlimited Travel Group UTG AB (publ) ingår, förutom moderbolaget, dotterbolagen Unlimited Travel Stockholm AB, Västindienspecialisten Unlimited AB, Birdie Golf Tours AB, JB Travel AB, Polar Quest Expeditions AB, PolarQuest AB, UTG Reseproduktion AB, WI-Resor AB (80 %), Världens Resor AB (75 %), Travel Beyond i Stockholm AB (68 %) samt intressebolaget Eventyr AB (49,96 %).

Moderbolagets försäljning och inköp till/från övriga koncernbolag har uppgått till 3 612 (4 055) tkr (försäljning) och 130 (143) tkr (inköp).

Redovisningsprinciper

Från och med räkenskapsåret 2014 upprättas års- och koncernredovisningarna i enlighet med årsredovisningslagen och BFNAR 2012:1 Årsredovisning och koncernredovisning (K3). Tidigare tillämpades Årsredovisningslagen och Bokföringsnämndens uttalanden och allmänna råd. Övergången har gjorts i enlighet med föreskrifterna i K3:s kapitel 35, vilket bland annat innebär att jämförelsetalen för 2013 har räknats om och att omräknade jämförelsetal presenteras i berörda noter. Effekterna av övergången redovisas nedan. Om inte annat framgår är principerna oförändrade i jämförelse med föregående år.

Effekter av övergång till K3

De redovisningsprinciper som nämns ovan har tillämpats vid upprättandet av rapporten över periodens ingående finansiella ställning (ingångsbalansräkningen) per den 1 januari 2013 (koncernens tidpunkt för övergång till K3). Övergången till K3 redovisas i enlighet med kapitel 35, Första gången detta allmänna råd tillämpas. Inga av förenklingsreglerna i 35.21-35.30 har tillämpats vid övergången. Vid en övergång till K3 skall en förstagångstillämpare upprätta en ingångsbalansräkning i vilken K3:s redovisnings- och värderingsprinciper tillämpas retroaktivt. De företagsförvärv som gjorts före tidpunkten för övergång har inte räknats om retroaktivt i ingångsbalansräkningen. Följande ändringar av redovisningsprinciper och övergångsbestämmelser påverkar koncernen:

Förvärvet av ytterligare andelar i Travel Beyond (2013-07-01) har räknats om med följande påverkan på koncernens resultat- och balansräkning per 2013-12-31:

- Avskrivning goodwill har justerats med med 38 200 kr, vilket påverkar årets resultat
- Goodwill och eget kapital har justerats med -725 789 kr

Intäktsredovisning

Bolaget vinstavräknar vid avresa med undantag för affärsområdet affärsresor på JB Travel AB som vinstavräknar vid faktureringstillfället.

Kostnad sålda resor

Bolaget har valt att i och med 2011 års rapport redovisa kostnad sålda resor samt bruttoresultat för att ge en tydligare bild av bolagets verksamhet. I kostnad sålda resor ingår kostnader för guider. Dessa har tidigare redovisats i personalkostnader.

Redovisning av koncernbidrag

God redovisningssed gällande redovisning av koncernbidrag har ändrats. I och med 2012 års rapport redovisas koncernbidrag som bokslutsdispositioner i resultaträkningen. Tidigare redovisades koncernbidrag med tillhörande skatteeffekt direkt i eget kapital.

Tillgångar och skulder

Bolagets tillgångar och skulder upptages till anskaffningsvärde eller nominellt värde om inte annat framgår.

Fordringar

Fordringar tas upp till de belopp, som efter individuell bedömning beräknas bli betalda.

Fordringar och skulder i utländsk valuta

Fordringar och skulder i utländsk valuta värderas till balansdagens kurs. Enligt gällande rekommendationer ska kursdifferenser på fordringar och skulder av rörelsekaraktär redovisas som övriga rörelseintäkter alternativt övriga rörelsekostnader. Bolaget har valt att istället redovisa dessa i kostnad för sålda resor då de huvudsakligen har uppkommit genom hedging/valutasäkring och då det bättre återspeglar bolagets verksamhet.

Finansiella instrument och säkringsredovisning

Finansiella instrument utgörs i koncernen av terminskontrakt som används för att täcka risker för förändringar i valutakurser. Värdeförändringar på terminskontrakt redovisas i resultaträkningen baserat på syftet med innehavet, här i kostnad sålda resor. Resultat-effekterna från valutaterminer resultatförs i samma period som de säkrade posterna resultatredovisas. För skydd mot valutarisk tillämpas säkringsredovisning. För att uppfylla kraven på säkringsredovisning krävs att det finns en tydlig koppling till den säkrade posten och att säkringen effektivt skyddar den säkrade positionen.

Skatter

Aktuell skatt för perioden baseras på periodens resultat justerat för ej skattepliktiga intäkter och ej avdragsgilla kostnader. Uppskjuten skatt avser skatt på temporära skillnader där tillgångar eller skulders redovisade värde avviker från skattemässiga värden på balansdagen. Uppskjuten skatt beräknas på alla temporära skillnader medan uppskjuten skattefordran redovisas i den omfattning det är sannolikt att avdragen kan avräknas mot framtida skattemässiga överskott.

Koncernredovisning

Koncernens resultat- och balansräkningar omfattar alla bolag i vilka moderbolaget direkt eller indirekt har mer än hälften av aktiernas röstvärde. Undantag görs för bolag som bedöms vara av ringa betydelse med hänsyn till kravet på rättvisande bild, enligt ÅRL 7 kap 16 §.

Koncernredovisningen är upprättad enligt BFNAR 2012:1 Årsredovisning och koncernredovisning (K3). Samtliga förvärv av dotterbolag är redovisade enligt förvärvsmetoden. Överstiger anskaffningsvärdet för aktier i koncernbolag det beräknade marknadsvärdet av bolagets nettotillgångar enligt förvärvsanalysen, utgörs skillnaden av koncernmässig goodwill, vilken skrivs av över uppskattad ekonomisk livslängd. Mot bakgrund av bolagens resultat och ekonomiska ställning vid förvärvet bedöms denna vara 10 år. I koncernens resultaträkning ingår dotterbolagens verksamhet från förvärvstidpunkten.

Intressebolag omfattar bolag i vilka moderbolaget direkt eller indirekt har mellan 20 och 50 % av aktiernas röstvärde. Förvärv av intressebolag är redovisade enligt kapitalandelsmetoden. Kapitalandelsmetoden innebär att ett förvärv initialt redovisas till sitt anskaffningsvärde. Det bokförda värdet på andelar i intressebolag förändras därefter med ägarbolagets andel i intressebolagets resultat, justerat för eventuella avskrivningar på koncernmässig goodwill och andra resultatposter föranledda av förvärvsanalysen.

Internvinster och mellanhavanden inom koncernen elimineras i koncernredovisningen.

Leasing

Samtliga leasingavtal redovisas som operationella leasingavtal, vilket innebär att leasingavgiften kostnadsförs i resultaträkningen linjärt över leasingperioden.

Pensioner

Pensionsplaner redovisas enligt förenklingsregeln, vilket innebär att kostnaden redovisas i takt med att avgiften betalas.

Kassaflödesanalys

Kassaflödesanalys upprättas enligt indirekt metod i enlighet med K3. Det redovisade kassaflödet omfattar endast transaktioner som medför in- och utbetalningar.

Upplysningar till enskilda poster

Noter avser både koncernen och moderbolaget om inget annat anges (belopp i tkr).

Personal	2014-01-01	2013-01-01	
Koncernen	2014-12-31	2013-12-31	
<u>Medelantalet anställda</u>			
Män	16	17	
Kvinnor	51	60	
	67	77	
<u>Könsfördelning i styrelse och företagsledning</u>			
Styrelsen andel kvinnor	17%	17%	
Övriga ledande befattningshavare andel kvinnor	78%	67%	
<u>Löner och ersättningar</u>			
Styrelse, verkställande direktör och andra ledande befattningshavare	5 707	6 289	
Övriga anställda	23 148	28 051	
	28 855	34 340	
<u>Sociala kostnader</u>			
Pensionskostnader, verkställande direktör och andra ledande befattningshavare	736	603	
Pensionskostnader, övriga anställda	1 452	1 406	
Sociala avgifter enligt lag och avtal	9 661	11 093	
	11 849	13 102	
Ersättningar och övriga förmåner	Löner	Styrelsearvode	Pensionskostnader
Richard Durlow, VD	1 299	0	233
Paul Rönnberg, ordförande	0	150	0
Anna Elam	0	48	0
Leif Almstedt	0	48	0
Michaël Berglund	0	48	0
Pär Kjellin	0	48	0
Staffan Lund	0	48	0
Andra ledande befattningshavare (8 st)	4 018	0	503
	5 317	390	736

Avgångsvederlag

Om uppsägning sker från arbetsgivarens sida har VD i Unlimited Travel Group UTG AB, Richard Durlow, rätt till ett avgångsvederlag motsvarande sex gånger den kontanta månadslönen vid tidpunkten för uppsägningen.

Om uppsägning sker från arbetsgivarens sida har VD i Travel Beyond i Stockholm AB, Birdie Golf Tours AB, WI-Resor AB, Eventyr AB, JB Travel AB och Unlimited Travel Stockholm AB rätt till ett avgångsvederlag motsvarande tre gånger den kontanta månadslönen vid tidpunkten för uppsägningen.

Teckningsoptioner

Per 2014-12-31 fanns inga utestående teckningsoptioner i UTG.

Kostnad sålda resor

Bolaget har valt att i och med 2011 års rapport redovisa kostnad sålda resor samt bruttoreultat för att ge en tydligare bild av bolagets verksamhet. I kostnad sålda resor ingår personalkostnader med 2 024 (3 138) tkr vilka består av kostnader för guider. Dessa har tidigare år redovisats i personalkostnader.

Personal	2014-01-01	2013-01-01
Moderbolaget	2014-12-31	2013-12-31
<u>Medelantalet anställda</u>		
Män	2	1
Kvinnor	3	3
	5	4
<u>Könsfördelning i styrelse och företagsledning</u>		
Styrelsen andel kvinnor	17%	17%
Övriga ledande befattningshavare andel kvinnor	50%	50%
<u>Löner och ersättningar</u>		
Styrelse och verkställande direktör	1 689	1 571
Övriga anställda	1 757	1 230
	3 446	2 800
<u>Sociala kostnader</u>		
Pensionskostnader, styrelse och verkställande direktör	233	185
Pensionskostnader, övriga anställda	134	80
Sociala avgifter enligt lag och avtal	1 169	939
	1 536	1 204

Ersättningar och övriga förmåner	Löner	Styrelse- arvode	Pensions- kostnader
Richard Durlow, VD	1 299	0	233
Paul Rönnberg, ordförande	0	150	0
Anna Elam	0	48	0
Leif Almstedt	0	48	0
Michaël Berglund	0	48	0
Pär Kjellin	0	48	0
Staffan Lund	0	48	0
Andra ledande befattningshavare (1 st)	0	0	0
	1 299	390	233

Avskrivningar

I resultaträkningen belastas rörelseresultatet med avskrivningar enligt plan, vilka beräknas på ursprungliga anskaffningsvärden och baseras på tillgångarnas bedömda ekonomiska livslängd, varvid följande procentsatser har använts.

Goodwill	10%
Inventarier och rättigheter skrivs av enligt plan	20%

På immateriella tillgångar tillämpas normalt 20% avskrivning. En lägre procentsats användas om särskilda skäl motiverar detta. UTG tillämpar 10% avskrivning på goodwill, vilket baseras på bedömd nyttjandeperiod.

Leasade maskiner, inventarier och lokalhyror

Koncernen

Bolagen inom koncernen hyr sina kontorslokaler vilket redovisas som operationellt leasingavtal. Löptiden för dessa avtal uppgår till mellan 3 till 5 år.

Årets kostnad för leasingavgifter och lokalhyror uppgår till 3 734 tkr.

Framtida avtalade leasingavgifter och lokalhyror förfaller till betalning enligt följande:

Inom ett år	4 248
Mellan ett och fem år	7 003
Summa	11 251

Moderbolaget

Bolaget hyr sina kontorslokaler vilket redovisas som operationellt leasingavtal. Löptiden för dessa avtal uppgår till 3 år.

Årets kostnad för leasingavgifter och lokalhyror uppgår till 195 tkr.

Framtida avtalade leasingavgifter och lokalhyror förfaller till betalning enligt följande:

Inom ett år	198
Mellan ett och fem år	523
Summa	721

Arvode och kostnadsersättning

Koncernen

Finnhammars Revisionsbyrå Aktiebolag

	2014-01-01	2013-01-01
	2014-12-31	2013-12-31
revisionsuppdrag	325	0
andra uppdrag	28	0

BDO Mälardalen AB

revisionsuppdrag	0	535
andra uppdrag	54	0

Moderbolaget

BDO Mälardalen AB

revisionsuppdrag	0	190
andra uppdrag	54	0

Finnhammars Revisionsbyrå Aktiebolag

revisionsuppdrag	100	0
andra uppdrag	12	0

Med revisionsuppdrag avses granskning av årsredovisningen och bokföringen samt styrelsens och verkställande direktörens förvaltning, övriga arbetsuppgifter som det ankommer på bolagets revisor att utföra samt rådgivning och biträde som föranleds av iakttagelser vid sådan granskning eller genomförandet av sådana arbetsuppgifter. Allt annat är andra uppdrag.

Koncerninterna räntor

Moderbolaget

	2014-01-01	2013-01-01
	2014-12-31	2013-12-31
Koncerninterna räntekostnader	105	435

Resultat från andelar i koncernbolag	2014-01-01	2013-01-01
Koncernen	2014-12-31	2013-12-31
Realisationsresultat vid försäljning av andelar i dotterbolag	2 118	0
Omvärderingsvinst vid försäljning av andelar i dotterbolag	4 224	0
	6 342	0
Moderbolaget		
Utdelning från dotterbolag	26 482	13 679
Realisationsresultat vid försäljning av andelar i dotterbolag	-3 139	0
Nedskrivning av andelar i dotterbolag	-18 992	0
	4 351	13 679

Resultat från andelar i intressebolag	2014-01-01	2013-01-01
Koncernen	2014-12-31	2013-12-31
Nedskrivning av andelar i intressebolag	-426	0
	-426	
Moderbolaget		
Nedskrivning av andelar i intressebolag	-1 100	0
	-1 100	0

Bokslutsdispositioner	2014-01-01	2013-01-01
Moderbolaget	2014-12-31	2013-12-31
Mottagna koncernbidrag	4 800	4 950
Lämnade koncernbidrag	0	-460
	4 800	4 490

Skatt på årets resultat	2014-01-01	2013-01-01
Koncernen	2014-12-31	2013-12-31
Aktuell skatt	3 067	2 819
Uppskjuten skatt	516	755
	3 583	3 574

Immateriella anläggningstillgångar	2014-12-31	2013-12-31
Goodwill dotterbolag		
Koncernen		
<i>Ingående anskaffningsvärde</i>	81 686	81 686
Årets investeringar	0	764
Omräkning förvärv enligt K3	0	-764
Årets avyttringar	-16 834	0
Utgående anskaffningsvärde	64 852	81 686
<i>Ingående avskrivningar</i>	-48 905	-40 837
Omräkning förvärv enligt K3	0	38
Årets avyttringar	10 521	0
Årets avskrivningar	-6 184	-8 106
Utgående ackumulerade avskrivningar	-44 568	-48 905
 Planenligt restvärde	 20 284	 32 781

I avskrivningar på materiella och immateriella anläggningstillgångar i resultaträkningen ingår goodwillavskrivning intressebolag med 321 (88) tkr.

En prövning av goodwill-värdena har gjorts varvid man funnit att inget nedskrivningsbehov föreligger.

Inventarier	2014-12-31	2013-12-31
Koncernen		
<i>Ingående anskaffningsvärde</i>	4 906	4 768
Utrangerade inventarier	0	-113
Årets avyttringar	-332	0
Årets investeringar	425	251
Utgående anskaffningsvärde	4 999	4 906
<i>Ingående avskrivningar</i>	-4 439	-4 353
Utrangerade inventarier	0	113
Årets avyttringar	257	0
Årets avskrivningar	-200	-199
Utgående ackumulerade avskrivningar	-4 382	-4 439
 Planenligt restvärde	 617	 467

Inventarier	2014-12-31	2013-12-31
Moderbolaget		
<i>Ingående anskaffningsvärde</i>	138	138
Utgående anskaffningsvärde	138	138
<i>Ingående avskrivningar</i>	-123	-105
Årets avskrivningar	-15	-18
Utgående ackumulerade avskrivningar	-138	-123
 Planenligt restvärde	 0	 15

Andelar i koncernbolag**Moderbolaget**

Dotterbolag	Antal	Ägd andel Årets resultat	Ägd andel Eget kapital	Bokfört värde
Birdie Golf Tours AB 556185-1030, Stockholm (100%)	1 000	292	509	643
Unlimited Travel Stockholm AB (Ski Unl.) 556274-1990, Stockholm (100%)	1 250	809	959	2 908
Travel Beyond AB 556535-6168, Stockholm (68%)	680	1 717	3 962	2 209
WI-Resor AB 556478-3370, Stockholm (80%)	80	-23	2 774	4 113
Västindienspecialisten Unl. AB 556588-1991, Stockholm (100%)	1 000	1 022	1 454	3 107
JB Travel AB 556608-0924, Stockholm (100%)	1 686	1 623	4 293	18 418
Världens Resor AB 556637-8468, Stockholm (75%)	753	391	5 700	9 028
Polar Quest Expeditions AB 556207-5522, Stockholm (100%)	1 000	1 578	1 698	16 857
PolarQuest AB 556914-9817, Stockholm (100%)	1 000	2 160	2 210	50
UTG Reseproduktion AB 556988-1369, Stockholm (100%)	1 000	0	50	50
		9 568	23 610	57 384

	2014-12-31	2013-12-31
Ingående anskaffningsvärde	111 968	110 990
Årets investeringar	50	978
Årets avyttringar	-7 399	0
Omklassificering till intressebolag	-14 753	
Utgående anskaffningsvärde	89 866	111 968
Ingående nedskrivningar	-19 750	-19 750
Årets nedskrivningar	-18 992	0
Omklassificering till intressebolag	6 260	0
Utgående ackumulerade nedskrivningar	-32 482	-19 750
Bokfört värde	57 384	92 218

Unlimited Travel Group UTG AB har ingått avtal med minoritetsägare i Travel Beyond i Stockholm AB om att förvärva ytterligare andelar. I WI-Resor AB och Världens Resor AB har avtal ingåtts om möjlighet att förvärva ytterligare andelar.

Kapitalandel i intressebolag**Koncernen**

Intressebolag/org nr/säte	Antal	Ägd andel Årets resultat	Ägd andel Eget kapital	Bokfört värde
Eventyr AB 556508-7151, Stockholm (49,96 %)	666	2 616	3 625	10 788
			2014-12-31	2013-12-31
Belopp vid årets ingång			376	458
Avyttringar av intressebolag			-376	0
Omklassificering till intressebolag			14 753	0
Aktieägartillskott intressebolag			50	0
Årets nedskrivningar			-6 310	0
Andel från resultat i intressebolag inkl goodwillavskrivning			2 295	-82
Belopp vid årets utgång			10 788	376

Unlimited Travel Group UTG AB har ingått avtal om möjlighet att avyttra aktier i Eventyr AB.

Andelar i intressebolag**Moderbolaget****Intressebolag/org nr/säte**

	Antal	Ägd andel Årets resultat	Ägd andel Eget kapital	Bokfört värde
Eventyr AB	666	2 616	3 625	8 493
556508-7151, Stockholm (49,96 %)				

	2014-12-31	2013-12-31
Ingående ackumulerat anskaffningsvärde	1 350	1 350
Aktieägartillskott intressebolag	50	0
Avyttringar av intressebolag	-1 400	0
Omklassificering till intressebolag	14 753	0
Utgående ackumulerat anskaffningsvärde	14 753	1 350
Ingående nedskrivningar	-300	-300
Avyttringar av intressebolag	350	0
Årets nedskrivningar	-6 310	0
Utgående ackumulerade nedskrivningar	-6 260	-300
Bokfört värde	8 493	1 050

Andel i koncernbolag**Koncernen**

Enligt ÅRL 7 kap 5 § behöver ett dotterbolag inte omfattas av koncernredovisningen, om bolaget är av ringa betydelse med hänsyn till kravet på rättvisande bild. Av denna anledning omfattar inte koncernredovisningen Eventyrs dotterbolag Segelfartygskompaniet i Stockholm AB, förvärvat 2010-08-31.

Andra långfristiga fordringar**Koncernen**

	2014-12-31	2013-12-31
Belopp vid årets ingång	1 602	3 292
Deposition	2 819	-1 636
Långfristigt lån	1 942	-54
Belopp vid årets utgång	6 363	1 602

Moderbolaget

Belopp vid årets ingång	0	54
Långfristigt lån	1 942	-54
Belopp vid årets utgång	1 942	0

Förutbetalda kostnader och upplupna intäkter**Koncernen**

	2014-12-31	2013-12-31
Förutbetalda produktionskostnader	17 018	37 068
Förutbetald hyra	1 015	969
Övriga förutbetalda kostnader och upplupna intäkter	977	1 028
	19 010	39 065

Moderbolaget

Förutbetald hyra	234	234
Övriga upplupna kostnader	39	66
	273	300

Kortfristiga placeringar	2014-12-31	2013-12-31
Bokfört värde	68	53
Börsvärde	68	53

Checkräkningskredit Koncernen	2014-12-31	2013-12-31
Checkkredit, limit	15 000	15 000
Varav utnyttjat	0	0

Moderbolaget	2014-12-31	2013-12-31
Checkkredit, limit	15 000	15 000
Varav utnyttjat	0	0

**Förändring eget kapital
Koncernen**

(tkr)	Aktie- kapital	Balanserade vinstmedel inkl periodens resultat	Summa eget kapital, moderbolagets aktieägare	Minoritets- intresse	Totalt eget kapital
Ingående balans 1 januari 2013	4 368	27 493	31 861	5 170	37 031
Effekt av förändrad bolagsskattesats (obesk, reserver)		141	141	53	194
Årets förvärv				-214	-214
Utdelning minoritet				-1 729	-1 729
Periodens resultat		2 067	2 067	1 320	3 387
Utgående balans 31 december 2013	4 368	29 702	34 070	4 601	38 670

Effekt byte till regelverk K3 Omräkning av förvärv Travel Beyond 2013-07-01		-726	-726		-726
---	--	------	------	--	------

Ingående balans 1 januari 2014, efter justering till K3	4 368	28 976	33 344	4 601	37 945
Riktad emission till minoritetsintresse		-398	-398	2 898	2 500
Utdelning minoritet				-1 325	-1 325
Utdelning		-8 736	-8 736		-8 736
Avyttring del av dotterbolaget Eventyr, ej längre bestämmande inflytande		64	64	-2 898	-2 834
Periodens resultat		11 252	11 252	1 182	12 434
Utgående balans 31 december 2014	4 368	31 157	35 525	4 458	39 983

Moderbolaget	Aktie- kapital	Bundna reserver	Fritt eget kapital	Totalt eget kapital
Belopp vid årets ingång	4 368	7 572	42 060	54 000
Utdelning	0	0	-8 736	-8 736
Årets resultat	0	0	3 249	3 249
Belopp vid årets utgång	4 368	7 572	36 572	48 512

Upplupna kostnader och förutbetalda intäkter	2014-12-31	2013-12-31
Koncernen		
Upplupna löner	2 884	3 190
Upplupna sociala avgifter	2 765	2 246
Upplupna produktionskostnader	2 706	4 964
Övriga upplupna kostnader	998	716
	9 353	11 116

Upplupna kostnader och förutbetalda intäkter	2014-12-31	2013-12-31
Moderbolaget		
Upplupna löner	307	242
Upplupna sociala avg	279	197
Övriga upplupna kostnader	330	156
	916	595

Ställda säkerheter	2014-12-31	2013-12-31
Koncernen		
<i>Säkerheter ställda för egna skulder/krediter</i>		
Företagsinteckningar för skulder till kreditinstitut samt åtaganden gällande hedging/valutasäkring	17 400	19 100
Pantsatta aktier i dotterbolag	27 293	53 390
Deposition	4 421	1 602
Hyresgaranti	0	253
	49 114	74 345

Moderbolaget		
Pantsatta aktier i koncernbolag	50 426	74 027

Ansvarsförbindelser

Moderbolaget har gått i borgen för sina koncernbolag. Borgen är en generell obegränsad proprieborgen.

Resultat efter finansiella poster	2014-12-31	2013-12-31
Koncernen		
Betald ränta	27	29
Erhållen ränta	328	241
Moderbolaget		
Betald ränta	123	435
Erhållen ränta	313	212

Förvärv av dotterbolag

Under året startades dotterbolaget UTG Reseproduktion AB (2014-12-18).

	2014-12-31	2013-12-31
Koncernen		
Utbetald köpeskilling, kontant erlagd	0	-978
Påverkan på koncernens likvida medel	0	-978
Moderbolaget		
Utbetald köpeskilling, kontant erlagd	-50	-978
Påverkan på moderbolagets likvida medel	-50	-978

Förvärv av intressebolag


Unlimited Travel Groups ägande i Eventyr AB minskade under året från 100 % till 75 % (2014-01-02) och från 75 % till 49,96 % (2014-06-30) i enlighet med avtal som slöts i juli 2013. Detta innebär att Eventyr redovisas enligt reglerna för intressebolag. Intressebolag redovisas enligt kapitalandelsmetoden.

Likvida medel

I likvida medel ingår kassa och bank samt kortfristiga placeringar.

Likvida medel i koncernen per 2014-01-01 är justerade med -275 tkr på grund av avyttring av andelar i koncernföretag.


Stockholm 2015-03-31



Paul Rönnberg
Styrelseordförande




Richard Durlow
Verkställande Direktör




Michaël Berglund
Styrelseledamot



Leif Almstedt
Styrelseledamot



Staffan Lund
Styrelseledamot



Anna Elam
Styrelseledamot



Pär Kjellin
Styrelseledamot

Vår revisionsberättelse har avgivits den 31/3 2015
Finnhammars Revisionsbyrå Aktieföretag



Hans Bredberg
Auktoriserad revisor

REVISIONSBERÄTTELSE

Till årsstämman i **Unlimited Travel Group UTG AB (publ)**

Org.nr. 556337-3835

Rapport om årsredovisningen och koncernredovisningen

Vi har utfört en revision av årsredovisningen och koncernredovisningen för Unlimited Travel Group UTG AB (publ) för år 2014-01-01—2014-12-31.

Styrelsens och verkställande direktörens ansvar för årsredovisningen och koncernredovisningen

Det är styrelsen och verkställande direktören som har ansvaret för att upprätta en årsredovisning och koncernredovisning som ger en rättvisande bild enligt årsredovisningslagen och för den interna kontroll som styrelsen och verkställande direktören bedömer är nödvändig för att upprätta en årsredovisning och koncernredovisning som inte innehåller väsentliga felaktigheter, vare sig dessa beror på oegentligheter eller på fel.

Revisorers ansvar

Vårt ansvar är att uttala oss om årsredovisningen och koncernredovisningen på grundval av vår revision. Vi har utfört revisionen enligt International Standards on Auditing och god revisionsd i Sverige. Dessa standarder kräver att vi följer yrkesetiska krav samt planerar och utför revisionen för att uppnå rimlig säkerhet att årsredovisningen och koncernredovisningen inte innehåller väsentliga felaktigheter.

En revision innefattar att genom olika åtgärder inhämta revisionsbevis om belopp och annan information i årsredovisningen och koncernredovisningen. Revisorn väljer vilka åtgärder som ska utföras, bland annat genom att bedöma riskerna för väsentliga felaktigheter i årsredovisningen och koncernredovisningen, vare sig dessa beror på oegentligheter eller på fel. Vid denna riskbedömning beaktar revisorn de delar av den interna kontrollen som är relevanta för hur bolaget upprättar årsredovisningen och koncernredovisningen för att ge en rättvisande bild i syfte att utforma granskningsåtgärder som är ändamålsenliga med hänsyn till omständigheterna, men inte i syfte att göra ett uttalande om effektiviteten i bolagets interna kontroll. En revision innefattar också en utvärdering av ändamålsenligheten i de redovisningsprinciper som har använts och av rimligheten i styrelsens och verkställande direktörens uppskattningar i redovisningen, liksom en utvärdering av den övergripande presentationen i årsredovisningen och koncernredovisningen.

Vi anser att de revisionsbevis vi har inhämtat är tillräckliga och ändamålsenliga som grund för våra uttalanden.

Uttalanden

Enligt vår uppfattning har årsredovisningen och koncernredovisningen upprättats i enlighet med årsredovisningslagen och ger en i alla väsentliga avseenden rättvisande bild av moderbolagets och koncernens finansiella ställning per den 31 december 2014 och av dess finansiella resultat och kassaflöden för året enligt årsredovisningslagen. Förvaltningsberättelsen är förenlig med årsredovisningens och koncernredovisningens övriga delar.

Vi tillstyrker därför att årsstämman fastställer resultaträkningen och balansräkningen för moderbolaget och koncernen.

Övriga upplysningar

Årsredovisningen för år 2013 reviderades av en annan revisor som i sin revisionsberättelse daterad 11 april 2014 uttalade sig enligt standardutformningen om denna årsredovisning.

Rapport om andra krav enligt lagar och andra författningar

Utöver vår revision av årsredovisningen och koncernredovisningen har vi även utfört en revision av förslaget till dispositioner beträffande bolagets vinst eller förlust samt styrelsens och verkställande direktörens förvaltning för Unlimited Travel Group UTG AB (publ) för år 2014-01-01—2014-12-31.

Styrelsens och verkställande direktörens ansvar

Det är styrelsen som har ansvaret för förslaget till dispositioner beträffande bolagets vinst eller förlust, och det är styrelsens och verkställande direktören som har ansvaret för förvaltningen enligt aktiebolagslagen.

Revisorers ansvar

Vårt ansvar är att med rimlig säkerhet uttala oss om förslaget till dispositioner beträffande bolagets vinst eller förlust och om förvaltningen på grundval av vår revision. Vi har utfört revisionen enligt god revisionsd i Sverige.

Som underlag för vårt uttalande om styrelsens förslag till dispositioner beträffande bolagets vinst eller förlust har vi granskat styrelsens motiverade yttrande samt ett urval av underlagen för detta för att kunna bedöma om förslaget är förenligt med aktiebolagslagen.


Som underlag för vårt uttalande om ansvarsfrihet har vi utöver vår revision av årsredovisningen och koncernredovisningen granskat väsentliga beslut, åtgärder och förhållanden i bolaget för att kunna bedöma om någon styrelseledamot eller verkställande direktören är ersättningsskyldig mot bolaget. Vi har även granskat om någon styrelseledamot eller verkställande direktören på annat sätt har handlat i strid med aktiebolagslagen, årsredovisningslagen eller bolagsordningen.

Vi anser att de revisionsbevis vi har inhämtat är tillräckliga och ändamålsenliga som grund för våra uttalanden.

Uttalanden

Vi tillstyrker att årsstämman disponerar vinsten enligt förslaget i förvaltningsberättelsen och beviljar styrelsens ledamöter och verkställande direktören ansvarsfrihet för räkenskapsåret.

Stockholm 2015-03-31


Finnhammars Revisionsbyrå AB
Hans Bredberg
Auktoriserad revisor








Bild: Pål Hermansen