





UNLIMITED  
TRAVEL GROUP

ÅRSREDOVISNING 2017

PASSIONERADE SPECIALISTER PÅ SMÅSKALIGA  
OCH STORSLAGNA RESOR OCH EVENT



## Innehåll

---

VDs kommentar.....	3
Bolagen i koncernen .....	4
Verksamhet .....	5
Styrelse .....	6
Koncernledning.....	6
Revisor .....	6
Förvaltningsberättelse .....	6
Räkenskaper koncernen .....	11
Räkenskaper moderbolaget .....	16
Noter .....	20
Signaturer .....	42
Revisionsberättelse.....	43

tb  
?



## VDs kommentar

---

Unlimited Travel Group har under 2017 genomfört investeringar för att kunna expandera och få en bättre långsiktig avkastning. Dessa satsningar på personal, marknadsföring och digital utveckling gav en kortsiktig negativ effekt på lönsamheten. Som ett resultat ser vi nu en positiv utveckling i bokningsläget.

### Affärsläget

Bokningsläget för 2018 var per den 31 december 2017 59 mkr högre än vid samma tidpunkt föregående år. Bokningsläget inför 2018 påverkas positivt av en enskild större bokning, men är även borträknat denna högre än vid samma tidpunkt föregående år.

### Lönsamhet

Omsättningen för helåret 2017 uppgick till 469 mkr jämfört med 496 mkr 2016 som påverkades av en enskild större bokning. Borträknat denna effekt var omsättningen på samma nivå.

EBITA under januari – december uppgick till 11,1 mkr (24,4) mkr. Denna resultatminskning beror, förutom att föregående år påverkades av en enskild större bokning, på investeringar i digitala system och IT med syfte att driva försäljning samt ökning av personalstyrkan.

### Utveckling

I första kvartalet 2017 genomfördes en större grupprekrytering till Travel Beyond som i ett slag mer än fördubblade bolagets säljkapacitet. Arbetet med integration och utveckling av kunderbjudandet har löpt på väl där vi nu börjar se en god effekt av våra satsningar.

Under året har koncernen genomfört omfattande digitala satsningar genom att etablera ett nytt gemensamt digitalt team, mobilanpassat hemsidor med uppfräschad profilering samt etablerat förutsättningar för effektiv digital marknadsföring och försäljning. I tillägg har vår affärsresebyrå JB Travel investerat i ett kombinerat on-line erbjudande för att kunna erbjuda sina kunder fortsatt personlig och snabb service.

I februari och september 2017 gick alla bolag inom koncernen för första gången ut med en gemensam bilaga i Svenska Dagbladet, Dagens Nyheter och Dagens Industri. För detta vann Unlimited Travel Group priset för "årets bästa bilaga 2017" på Publishingprisgalan den 23 oktober. Ett fint erkännande för resebranschen och ett bevis att vi som koncern är på rätt väg. Ni ser framsidan av denna bilaga som inledning till denna årsredovisning.

Vi ser en ökning i efterfrågan av expeditionskryssningar i arktisk miljö. I juli 2017 sjösatte PolarQuest ett nytt fartyg M/S Sjøveien samt tecknade i januari 2018 ett 5-årigt avtal för att rusta upp och fortsätta operera fartyget M/S Sea

Endurance i Svalbard. Genom dessa satsningar stärker PolarQuest ytterligare sin position som den ledande polar-experten. Nu kan PolarQuest ge ännu fler resenärer möjligheten till 5-stjärniga naturupplevelser med små grupper och kunniga guider vilket är det bästa sättet att uppleva Arktis djur och natur.

Efter en fin resultatutveckling har grundarna för Eventyr i två omgångar under det gångna året valt att realisera sin avtalade option och förvärvade den 11 april 2018 återstoden av aktierna i Eventyr AB (30 procent). De blir nu 100 procent ägare av aktierna i Eventyr AB och fortsätter verksamheten i egen regi. Unlimited Travel Group lämnar därmed sin aktiva roll i bolaget för att fokusera på sin övriga bolagsportfölj.

I januari 2018 förvärvade Unlimited Travel Group 70 procent av aktierna i Creative Meetings som är en väletablerad eventbyrå med fokus på B2E- och B2B-events. Verksamheten innefattar såväl traditionell eventproduktion som innehållskommunikation kopplad till möten och events. Bolaget omsatte räkenskapsåret 2017 124 mkr och har visat lönsamt resultat varje år sedan start.

Creative Meetings har en gedigen erfarenhet och en tydlig specialisering inom mötesinnehåll som kompletterar våra övriga bolag. Bolaget kommer, precis som övriga företag inom koncernen, fortsätta drivas under eget varumärke och med egen organisation eftersom vi är övertygade om att identiteten och kundlojaliteten till våra varumärken är stark. Vi kommer att aktivt bidra till att utveckla företaget inom ett flertal områden där vi besitter kompetens och resurser.

### Utsikter

Borträknat för förvärv och en större enskild bokning är bokningsläget för 2018 högre än vid samma tidpunkt föregående år. Det ökade bokningsläget är delvis en effekt av de investeringar vi gjort inom det digitala området samt ökning av personalstyrkan.

Vi fortsätter nu utvecklingen för att ta alla bolag och koncernen till sin fulla potential. Var och en är vi passionerade specialister – tillsammans är vi Unlimited.



Johan Kvist  
VD Unlimited Travel Group



## Bolagen i koncernen

Bolagen i koncernen	VD	Ägarandel	Verksamhet	Hemsida
	Johan Kvist	100 %	Moderbolag	utg.se
	Franciska Hollström	100 %	Skräddarsydda golfresor och golfskolor över hela världen	birdie.se
	Peter Winitsky	70 %	Innehållsrika events och konferensresor	creativemeetings.se
	Sofi Franzén	30 %	Innehållsrika events och konferensresor	eventyr.se
	Anna Korsvik	100 %	Träningsresor med instruktörer, mindre grupper och bra boende (träning, surf, yoga & löparlopp)	goactivetravel.se
	Elisabeth Björkman	100 %	Affärs-, kongress-, och konferensresor över hela världen	jbtravel.se
	Marie Lannborn Barker	100 %	Expeditionskryssningar som erbjuder exklusiva naturupplevelser till Arktis och Antarktis	polarquest.se
	Frida Winqvist	100 %	Aktiva företagskonferenser och gruppresor – både skidåkning, segling och vandring etc.	skiunlimited.se
	Louisa Fryklind	85 %	Arrangerade grupp- och kundresor för företag och organisationer	special-resor.se
	Helena Andrén	78 %	Exklusiva och unika researrangemang över hela världen	travelbeyond.se
	Marianne Själander	100 %	Skräddarsydda gruppresor för tidningar, föreningar och företag med fokus på mat & dryck och konst & kultur	unlimitedtravelproduction.se
	Lottie Sundelöf	75 %	1-3 veckors upplevelserika rundresor med guider över hela världen	varldensresor.se
	Franciska Hollström	100 %	Skräddarsydda privat- och gruppresor till Karibien, Mexico och Kuba	vastindienspecialisten.se
	Niklas Fagerstrand	87 %	Vandrings- och cykelgruppresor med guider och hög kvalitet på boende, mat och dryck	wiresor.se

*hb*

## Verksamhet

### Affärsidé

'Unlimited' är en koncern som består av 12 nischade rese- och eventbolag som alla erbjuder unika upplevelser med hög kvalitet och personlig service.

Vår verksamhet består i att äga, starta, utveckla och förvärva rese- och eventföretag som är små till mellanstora, självständiga och entreprenörsdrivna.

Varje bolag har en tydlig egen specialisering, kunskap och positionering. Bolagen leds av drivna entreprenörer som har ett ägarskap för att uppnå den fulla potentialen inom sin affär. Genom att arbeta tillsammans kan vi säkra skal fördelar, lära av varandra, bygga specialistkompetenser och genomföra gemensamma satsningar.

### Marknaden

Den svenska researrangörsmarknaden karaktäriseras av två huvudsakliga riktningar. Den ena är chartermarknaden där ett fåtal större aktörer dominerar marknaden sedan lång tid tillbaka. Konkurrensen är hård, produkterna likartade och det är i mångt och mycket priset som är avgörande för kunden.

Den andra delen är specialresesegmentet där Unlimited befinner sig. Inom denna riktning karaktäriseras produkterna generellt av högre komplexitet och specialiseringsnivå i kombination med en högre grad av personlig service. Målgruppen finns i huvudsak i en internationaliserad och resvan grupp med god disponibel inkomst.

En rad faktorer driver resemaknaden; stora pensionsavgångar med människor med god disponibel inkomst, nyfikenhet och reslust. Fritidsresandet i Sverige ökar över tiden och världen har genom flygets expansion och prispress blivit mer tillgänglig än tidigare.

Faktorer som mer specifikt driver Unlimiteds tillväxt är att intresset för långresandet ökar. Människor söker djupare innehåll i form av natur och kultur, äventyr och utbildning i sitt resande.

### Affärsmodell

Vi går till marknaden med 12 olika varumärken som i grunden baserar sig på tre olika affärsmodeller. Skräddarsytt (B2C), Färdiga Program (B2C) och B2B.

#### Skräddarsytt (B2C)

Vi skräddarsyr upplägg för enskilda resenärer eller privata grupper. Uppläggen anpassas efter kundens specifika behov och intresse. Det kan inkludera allt ifrån resa, boende och specifikt arrangerade upplevelser.

#### Färdiga Program (B2C)

För vår privata marknad utvecklar vi gruppresor med färdiga program som intresserade slutkunder kan boka sig på. Dessa resor varierar beroende på inriktning och bolag. Allt ifrån arktiska expeditioner, träningsweekends eller längre rundresor till världens alla hörn.

### B2B

För företag skräddarsyr vi lokala events eller konferensresor där innehåll och resmål anpassas efter uttalat syfte. Vi erbjuder även möjlighet till bokning av affärsresor till företag som är i behov av hög personlig service.

### Vision

'Vi förverkligar människors drömmar'. Med passion, nytänkande och omtanke får vi människor att vidga sina vyer och förverkliga sina drömmar. Tillsammans skapar vi en bättre värld.

### Mission

Vi utvecklar resor och möten som skapar oförglömliga minnen. Vi älskar att dela med oss av våra erfarenheter och kunskap ur en global värld. Förenade av ett gemensamt kvalitetsfokus i alla dimensioner.

'Var och en är vi passionerade specialister - tillsammans är vi UNLIMITED.

### Värdeord

Vi är...

... PASSIONERADE specialister

... och NYTÄNKANDE entreprenörer

... med OMTANKE i stort och smått

### Strategi

Entreprenörskap, självständighet och utveckling är centrala delar i Unlimited Travel Groups strategi för tillväxt. För att behålla entreprenörsandan uppmuntras varje bolag att tänka och agera som ett självständigt bolag och behåller därför också varumärke, organisation och kunder även efter inträdet i gruppen.

Unlimited stöttar bolagen inom områden såsom digital utveckling, affärsutveckling, organisation, ledarskap, utbildning, ekonomi, administration, juridik och IT samt gemensamma affärsmöjligheter. Dotterbolagen får fördelarna av ett stort företag, men friheten som i en liten verksamhet.

Långsiktighet, etik och hög kvalitet i alla led är centrala begrepp inom hela gruppen.

### Struktur

Koncernen bestod per 2017-12-31 av elva dotterbolag och ett intressebolag. Strukturen bygger på självständiga dotter- och intressebolag med egen ledning där moderbolaget fungerar som ett stöd vid förvärv, affärsutveckling och administration.

Bolagets interna rapportering är primärt utformad utifrån kassagenererade enheter och har i dagsläget ingen övergripande segmentsrapportering, då samtliga bolag i koncernen verkar inom försäljning av resor.

H<sub>3</sub>

## Styrelse

---

### Anders Ehrling, Ordförande

Styrelseordförande sedan 2017

Övriga styrelseuppdrag: ledamot i Coor Service Management, Parks & Resorts AB, Dream Troopers AB och

A-Katsastus Group Oy.

Aktieinnehav i Unlimited (direkt och indirekt): 10 000

### Michaël Berglund

Styrelseledamot sedan 2001

Övriga styrelseuppdrag: ordförande i Michaël Berglund Executive Search AB, ledamot i Rekryteringsakademien AB och valberedningen Sophiahemmet.

Aktieinnehav i Unlimited (direkt och indirekt): 564 088

### Andreas Daag

Styrelseledamot sedan 2016

Övriga styrelseuppdrag: inga övriga styrelseuppdrag.

Aktieinnehav i Unlimited (direkt och indirekt): 238 776

### Staffan Lund

Styrelseledamot sedan 1999

Övriga styrelseuppdrag: ordförande i Provisa Sverige AB, Staffan Lund AB, Ekberg och Lund & Partners AB.

Aktieinnehav i Unlimited (direkt och indirekt): 478 234

### Anna Elam

Styrelseledamot sedan 2008

Övriga styrelseuppdrag: ledamot i Eastate AB, Cadre Invest, Agro-Region, CFD Intressenter, Adrigo Asset Management och DHS Venture Partners.

Aktieinnehav i Unlimited (direkt och indirekt): 659 985

## Koncernledning

---

### Johan Kvist, Verkställande direktör

Anställd 2016

Johan Kvist har en magisterexamen i företagsekonomi från Göteborgs Universitet. Johan har en gedigen branscherfarenhet från både hotell- och flygindustrin samt mångårig erfarenhet som partner inom konsultbranschen med fokus på strategi- och tillväxtfrågor.

Aktieinnehav i Unlimited: 7 000

Optionsinnehav i Unlimited: 50 000

### Johan von Sydow, Ekonomichef

Anställd 2018

Johan von Sydow har tidigare bakgrund som CFO och revisor och har bland annat arbetat med processutveckling och operational excellence i olika linjebefattningar.

Aktieinnehav i Unlimited: -

Optionsinnehav i Unlimited: 20 000

### Susanne Korsvoll, Digital chef

Anställd 2016

Susanne Korsvoll har en marknadsekonomexamen med inriktning strategisk varumärkesutveckling. Susanne har en bakgrund inom digital utveckling, distribution och marknadsföring i resebranschen.

Aktieinnehav i Unlimited: -

Optionsinnehav i Unlimited: 20 000

## Revisor

---

### Hans Bredberg, Auktoriserad revisor

Finnhammars Revisionsbyrå Aktiebolag

Vald 2014-04-28

## Förvaltningsberättelse

Styrelsen och verkställande direktören för Unlimited Travel Group UTG AB (publ), organisationsnummer 556337-3835, får härmed avge årsredovisning och koncernredovisning för verksamhetsåret 1 januari – 31 december 2017.

Upplysningarna nedan gäller, om inget annat anges, koncernen som förkortas Unlimited.

### Allmänt om verksamheten

Unlimited skall bedriva resebyråverksamhet, anordna researrangemang och därmed förenlig verksamhet.

Affärsverksamheten bedrivs huvudsakligen genom dotterbolag samt intressebolag. Vid räkenskapsårets utgång var dessa följande:

Bolag	Andel
Birdie Golf Tours AB	100%
Eventyr AB	30%
Go Active Travel AB	100%
JB Travel AB	100%
PolarQuest AB	100%
Polar Quest Expeditions AB	100%
Unlimited Travel Stockholm AB/Ski Unlimited	100%
Specialresor Unlimited AB	85%
Travel Beyond I Stockholm AB	78%
Unlimited Travel Production UTP AB	100%
UTG Förvaltning AB	100%
Världens Resor AB	75%
Västindienspecialisten Unlimited AB	100%
WI-Resor Aktiebolag	87%

### Resultat

Omsättningen uppgick till 469,3 mkr (496,4 mkr januari-december 2016). En större bokning på 26 mkr påverkade föregående år. Bruttomarginalen uppgick till 20,0 (20,4) procent.

Rörelseresultatet (EBITA) uppgick till 11,4 (24,4) mkr med en EBITA-marginal på 2,4 (4,9) procent. Under 2017 gjordes investeringar i personal, marknadsföring och system vilket ger en kortsiktig negativ effekt på lönsamheten.

Resultat efter finansiella poster uppgick till 11,5 (24,3) mkr.

Resultat efter skatt uppgick till 9,2 (19,3) mkr. Resultat per aktie uppgick till 1,72 (3,72) kr.

### Finansiell ställning och likviditet

Den 31 december 2017 uppgick koncernens likvida medel till 34,7 (59,6) mkr. Eget kapital för moderbolagets aktieägare uppgick till 30,6 (43,3) mkr, vilket motsvarar 6,94 (9,90) kr per aktie.

### Viktiga händelser under räkenskapsåret

Årsmötet beslutade om att välja Anders Ehrling till ny styrelseordförande.

I början av året genomfördes en grupprekrytering till Travel Beyond som fördubblade sin försäljningsstyrka.

Fartyget M/S Sjøveien togs i drift och genomförde sina första resor för PolarQuest. Fartyget drabbades av en förseening i färdigställande vilket ledde till att de fem första resorna ställdes in.

### Finansiell information i sammandrag (tkr)

Resultat och ställning (tkr)	2017	2016	2015	2014	2013
<b>Koncernen</b>					
Nettoomsättning	469 332	496 442	454 953	426 314	430 374
EBITA (rörelseresultat före i förekommande fall goodwillavskrivningar)	11 389	24 390	15 228	16 288	13 463
Resultat efter finansiella poster	11 469	24 272	7 116	16 017	7 000
Balansomslutning	225 196	185 088	170 158	123 044	131 454
Soliditet	16,9%	29,0%	23,1%	32,5%	28,9%
<b>Moderbolaget</b>					
Nettoomsättning	4 011	5 537	5 078	3 684	4 055
Resultat efter finansiella poster	7 317	-2 736	7 306	-1 551	8 988
Balansomslutning	105 873	120 309	117 226	99 724	108 211
Soliditet	39,1%	37,5%	45,6%	48,6%	49,9%

Siffrorna för år 2013-2014 är inte omräknade med tillämpning av IFRS.

H<sub>2</sub>



Den 3 juli förvärvade grundarna av Eventyr ytterligare 20 procent av aktierna i Eventyr i enlighet med tidigare avtal, och ägde därefter 70 procent av aktierna i bolaget. Unlimited Travel Group ägde resterande 30 procent.

Den 1 december fattade en extra bolagsstämma beslut om att införa ett aktierelaterat incitamentsprogram för nyckelpersoner inom koncernen med syfte att stärka långsiktig utveckling och ge incitament för den samlade affären. Beslut fattades även om att bemyndiga styrelsen att fatta beslut om nyemission med syfte att på ett tidseffektivt sätt möjliggöra förvärv där betalning sker kontant eller med egna aktier.

### Investeringar

Inga större investeringar har gjorts under perioden. Mindre investeringar gjordes genom att 7 procent av WI-Resor samt 15 procent av Go Active förvärvades.

### Händelser efter räkenskapsårets utgång

Den 9 januari tecknade PolarQuest ett 5-årigt avtal med Arctic Sea Explorer Spf för att fortsätta operera fartyget M/S Sea Endurance. Kontraktet framtidssäkrar en fortsatt attraktiv plattform för bolagets expeditionskryssningar i Svalbard.

Den 12 januari förvärvade Unlimited Travel Group 70 procent av aktierna i eventbyrå Creative Meetings. Creative Meetings är en väletablerad eventbyrå med fokus på B2E- och B2B-events. Verksamheten innefattar såväl traditionell eventproduktion som innehållskommunikation kopplad till möten och events. Bolaget har ett gott rykte med en stark företagskundbas och med stora utvecklingsmöjligheter som kompletterar koncernens övriga bolag. För ytterligare upplysningar hänvisas till not 30.

Johan von Sydow har anställts som CFO och tillträder sin tjänst under maj månad 2018.

Under mars månad har ytterligare 15% förvärvats av Specialresor enligt tidigare avtal om option. Unlimiteds ägarandel i Specialresor uppgår nu till 100%.

Den 11 april förvärvade grundarna av Eventyr återstoden av aktierna i Eventyr AB (30 procent). De blir nu 100 procent ägare av aktierna i Eventyr AB och fortsätter verksamheten i egen regi. Tillträdesdag den 1 maj 2018.

### Utsikter

Bokningsläget inför 2018 var per 31 december 59 mkr högre än vid samma tidpunkt föregående år. Ökningen beror delvis på en större enskild bokning kvartal tre som inte fanns motsvarande föregående år, men är även borträknat denna högre än vid samma tidpunkt föregående år.

### Medarbetare

Vid rapportperiodens slut uppgick antalet anställda till 90 personer (81 personer 31 december 2016). Eventyrs anställda är ej medräknade

### Styrelse

Styrelsen består, 2017-12-31, av fem ordinarie ledamöter, Anders Ehrling (styrelseordförande), Anna Elam, Michaël Berglund, Staffan Lund och Andreas Daag. VD deltar i styrelsens sammanträden såsom föredragande.

Styrelsens arbete regleras av en arbetsordning. Arbetsordningen och den särskilda VD-instruktionen anger arbetsfördelningen mellan styrelsen och verkställande direktör. Arbetsordningen innehåller också en förteckning av de ärenden som skall behandlas på styrelsesammanträden. I instruktionen till verkställande direktören anges dennes uppgifter och befogenheter.

Under räkenskapsåret har styrelsen haft nio styrelsemöten. Vid dessa tillfällen har styrelsen bland annat behandlat ämnen som strategi, ekonomisk rapportering, förvärv, marknadsutveckling, verksamhetsmål samt uppföljning av dessa.

### Ägarförhållanden

Aktieägare	Aktieinnehav (direkt och indirekt)	Andel %
Anna Elam, Stora Vattnet Invest AB	659 985	15,1%
Michaël Berglund med bolag	564 088	12,9%
Staffan Lund med bolag	478 234	10,9%
Västsvenska Systembyggen AB	478 000	10,9%
Avanza Pension	375 087	8,6%
Andreas Daag	238 776	5,5%
Martin Gorne	133 136	3,0%
Swedbank Försäkring	113 033	2,6%
Håkan Jakobsson	100 057	2,3%
Nordnet Pensionsförsäkring	87 811	2,0%
Övriga aktieägare	1 140 009	26,2%
<b>Totalt per 31 december 2017</b>	<b>4 368 216</b>	<b>100,0%</b>

### Årsstämma 2017

Unlimiteds årsstämma hölls 2017-04-24.

### Extra bolagsstämma - Incitamentsprogram

En extra bolagsstämma hölls 2017-12-01. Stämman beslutade om att införa ett aktierelaterat incitamentsprogram samt att bemyndiga styrelsen att fatta beslut om nyemission. För ytterligare upplysningar gällande incitamentsprogrammet hänvisas till not 26.

### Valberedning

Årsstämman 2017 beslutade att ledamöterna i Unlimiteds valberedning inför årsstämman 2018 skulle utses av de tre till rösteantalet största aktieägarna i Unlimited samt styrelsens ordförande. Aktieägandet i Unlimited baseras på ägandet per den sista bankdagen i september 2017. Valbe-



redningen bestod av Anna Elam (ordförande), Anders Ehrling, Michael Berglund och Staffan Lund.

## Risker

Ett antal faktorer utom Unlimiteds kontroll kan påverka resultat och finansiell ställning. I det följande redovisas ett antal potentiella risker som kan komma att påverka koncernens framtida utveckling och resultat. Faktorerna nedan är inte framställda i prioritetsordning och gör heller inte anspråk på att vara heltäckande. Det innebär inte heller att det inte finns andra risker än de nedan nämnda som kan komma att påverka Unlimiteds verksamhet och resultat.

### Konjunkturen

Resebranschen, och därmed Unlimited, är beroende av målgruppens disponibla inkomster. En svag konjunkturutveckling kan komma att medföra lägre marknadstillväxt för resebranschen. Det finns därmed risk att koncernens försäljning kan påverkas negativt av en svag konjunkturutveckling.

### Politisk oro och naturkatastrofer

Koncernens resor täcker stora delar av världens geografi inklusive samtliga sju kontinenter. Från tid till annan uppstår politiska konflikter, strejker, vulkanutbrott, jordbävningar, översvämningar och dylika händelser i länder dit Unlimiteds bolag sänder resenärer. Sådana händelser riskerar att skapa bortfall av försäljning, oplanerade extraordnåra kostnader och försämrade bruttovinster.

### Nyckelpersoner

Inom Unlimited finns ett antal nyckelpersoner som är viktiga för verksamheten. Om dessa nyckelpersoner lämnar koncernen kan det, åtminstone kortsiktigt, ha en negativ inverkan på verksamheten.

### Förvärv

En del i Unlimiteds strategi bygger på förvärv av researrangörer. Med denna strategi finns risker för felbedömningar vid förvärvstillfället och/eller påverkan från ej kända externa faktorer. Sådana händelser kan hämma koncernens utvecklingstakt, finansiella ställning och likviditet.

### Twister

Polar Quest Expeditions AB mottog i slutet av 2013 ett anspråk från en person som tidigare var involverad i en samarbetspartner till Polar Quest i Tyskland, Fietz GmbH. Sammantaget bedömer Unlimited att anspråket mot Polar Quest, på de underlag som hitintills presenterats, saknar grund.

I övrigt är Unlimited ej part i någon pågående tvist, rättegång eller skiljeförfarande. Det föreligger idag inte några kända förhållanden som skulle kunna påverka koncernens ekonomiska ställning eller resultat i någon väsentlig grad.

För beskrivning av finansiella risker hänvisas till not 4.

## Avtal

Unlimited är inte beroende av något enskilt avtal för verksamhetens bedrivande.

## Försäkringar

Styrelsen bedömer att Unlimiteds försäkringsskydd är tillfredsställande med avseende på verksamhetens art och omfattning.

## Finansiella instrument

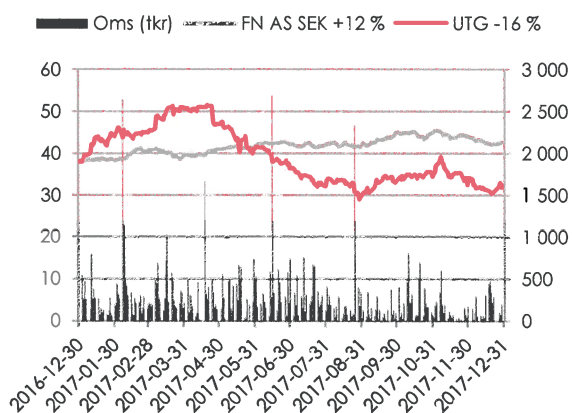
I syfte att säkra kostnader i utländsk valuta använder Unlimited terminkontrakt. Dessa terminkontrakt skall alltid vara kopplade till en specifik resa, alternativt en period av resor.

## Notering

Sedan den 15 december 2006 är Unlimiteds aktier upptagna till handel på NASDAQ OMX First North. Aktiens kortnamn är UTG.

## Aktien

Under januari–december sjönk Unlimiteds aktiekurs med 16 procent. First North All-Share SEK index ökade under motsvarande period med 12 procent.



## Utdelningspolicy

Unlimited Travel Groups utdelningspolicy lyder enligt följande:

Minst 50 procent av det justerade resultatet efter skatt skall delas ut till aktieägarna. Vid fastställande av utdelningsnivå skall hänsyn tas till företagets likviditet, finansiella ställning och framtida investeringsplaner. Styrelsen skall årligen pröva den fastslagna utdelningspolicyn.

HS

### Vinstdisposition

Styrelsen och verkställande direktören föreslår att till förfogande stående vinstmedel 29 441 084 kr disponeras enligt följande:

#### Till bolagsstämmans förfogande i moderbolaget står:

Överkursfond	15 649 004
Årets resultat	13 792 080
<b>Summa</b>	<b>29 441 084</b>

#### Styrelsens förslag till vinstdisposition

- till aktieägarna utdelas	8 736 432
- i ny räkning balanseras	20 704 652
<b>Summa</b>	<b>29 441 084</b>

### Förslag till beslut om vinstutdelning

Styrelsen föreslår att en ordinarie utdelning lämnas med 8 736 432 kr, vilket motsvarar 2,00 kr per aktie. Styrelsen föreslår att utbetalning av utdelningen skall ske i omedelbar anslutning till årsstämman.

### Yttrande från styrelsen

Styrelsen anser att den föreslagna vinstutdelningen är försvarlig med hänsyn till de krav som verksamhetens art, omfattning och risker ställer på storleken av det egna kapitalet samt Unlimiteds konsolideringsbehov, likviditet och ställning i övrigt. Yttrandet ska ses mot bakgrund av den information som framgår av årsredovisningen. Företagsledningen planerar inga väsentliga förändringar av befintlig verksamhet så som väsentliga investeringar, försäljningar eller avveckling.

### Årsstämma 2018

Årsstämman hålls torsdagen den 31 maj, klockan 15:00 på Tegnérgatan 8 i Stockholm. Kallelse har skett i Post- och Inrikes Tidningar, genom pressmeddelande och på bolagets hemsida. Meddelande om att kallelse har skett har annonserats i Svenska Dagbladet. För mer information och anmälan, se [www.utg.se](http://www.utg.se).

\*\*\*\*\*

Beträffande Unlimiteds resultat och ställning i övrigt hänvisas till efterföljande resultat- och balansräkningar med tillhörande tilläggsupplysningar.

## Räkenskaper koncernen

<b>RESULTATRÄKNING KONCERNEN</b> (tkr)	<b>Not</b>	<b>2017-01-01</b> <b>2017-12-31</b>	<b>2016-01-01</b> <b>2016-12-31</b>
Nettoomsättning	5	469 332	496 442
Kostnad för sålda resor	4,6	-375 376	-395 362
<b>Bruttoresultat</b>		<b>93 956</b>	<b>101 080</b>
Övriga externa kostnader	7,8	-26 795	-27 169
Personalkostnader	6	-58 101	-51 670
Avskrivningar på materiella och immateriella anläggningstillgångar	9	-162	-151
Andel i intressebolags resultat efter skatt	18	2 491	2 300
<b>Rörelseresultat</b>		<b>11 389</b>	<b>24 390</b>
<b>Resultat från finansiella poster</b>			
Resultat från övriga värdepapper och fordringar som är anläggningstillgångar		10	-9
Ränteintäkter		251	95
Räntekostnader		-181	-204
<b>Resultat efter finansiella poster</b>		<b>11 469</b>	<b>24 272</b>
Skatt på årets resultat	10	-2 260	-5 015
<b>ÅRETS RESULTAT</b>		<b>9 209</b>	<b>19 257</b>
<b>Hänförligt till</b>			
Moderbolagets aktieägare		7 518	16 251
Innehav utan bestämmande inflytande		1 691	3 006
<b>Resultat per aktie (kr)</b>			
-före utspädning		1,72	3,72
-efter utspädning		1,70	3,72
<b>Genomsnittligt antal aktier</b>			
-före utspädning		4 368 216	4 368 216
-efter utspädning		4 410 216	4 368 216
<b>RAPPORT ÖVER TOTALRESULTAT</b>			
(tkr)	<b>Not</b>	<b>2017-01-01</b> <b>2017-12-31</b>	<b>2016-01-01</b> <b>2016-12-31</b>
Årets resultat		9 209	19 257
<b>Övrigt totalresultat, poster som kan överföras till resultatet</b>			
Kassaflödessäkring		-3 436	342
Uppskjuten skatt säkringsredovisning		756	-75
<b>Summa poster som kan överföras till resultatet</b>		<b>-2 680</b>	<b>267</b>
<b>Årets totalresultat</b>		<b>6 529</b>	<b>19 524</b>
<b>Hänförligt till</b>			
Moderbolagets aktieägare		4 838	16 518
Innehav utan bestämmande inflytande		1 691	3 006

h2



BALANSRÄKNING KONCERNEN  
(tkr)

Not

2017-12-31

2016-12-31

TILLGÅNGAR

ANLÄGGNINGSTILLGÅNGAR

Immateriella anläggningstillgångar

Goodwill	15	35 008	35 008
Övrig immateriell anläggningstillgång	15	79	0
<b>Summa immateriella anläggningstillgångar</b>		<b>35 087</b>	<b>35 008</b>

Materiella anläggningstillgångar

Inventarier	16	315	344
<b>Summa materiella anläggningstillgångar</b>		<b>315</b>	<b>344</b>

Finansiella anläggningstillgångar

Kapitalandel intressebolag	18	7 259	10 774
Uppskjuten skattefordran		375	0
Andra långfristiga fordringar	20,21	8 400	2 036
<b>Summa finansiella anläggningstillgångar</b>		<b>16 034</b>	<b>12 810</b>

SUMMA ANLÄGGNINGSTILLGÅNGAR

51 436 48 162

OMSÄTTNINGSTILLGÅNGAR

21

Varulager m.m.

Färdiga varor och handelsvaror		43	11
Förskott till leverantörer		70 024	37 150
<b>Summa varulager m.m.</b>		<b>70 067</b>	<b>37 161</b>

Kortfristiga fordringar

Kundfordringar	22	63 757	31 576
Övriga fordringar		2 290	5 962
Förutbetalda kostnader och upplupna intäkter	23	2 967	2 668
<b>Summa kortfristiga fordringar</b>		<b>69 014</b>	<b>40 206</b>

Likvida medel

24,25 34 679 59 559

SUMMA OMSÄTTNINGSTILLGÅNGAR

173 760 136 926

SUMMA TILLGÅNGAR

225 196 185 088

4

BALANSRÄKNING KONCERNEN  
(tkr)

Not

2017-12-31

2016-12-31

EGET KAPITAL OCH SKULDER

EGET KAPITAL

26

Eget kapital hänförligt till moderbolagets aktieägare

Aktiekapital		4 368	4 368
Övrigt tillskjutet eget kapital		44 750	44 469
Kassaflödesreserv		-11	2 670
Balanserat resultat inklusive årets resultat		-18 531	-8 248
<b>Summa eget kapital hänförligt till moderbolagets aktieägare</b>		<b>30 576</b>	<b>43 259</b>

Innehav utan bestämmande inflytande

7 594 10 416

**SUMMA EGET KAPITAL**

**38 170 53 675**

SKULDER

Långfristiga skulder

Skulder till kreditinstitut	27	2 800	5 040
Övriga långfristiga skulder		0	0
Uppskjuten skatteskuld		0	2 217
<b>Summa långfristiga skulder</b>		<b>2 800</b>	<b>7 257</b>

Kortfristiga skulder

21

Skulder till kreditinstitut	27	2 240	2 240
Förskott från kunder		149 579	80 527
Leverantörsskulder		18 784	5 086
Aktuella skatteskulder		566	1 373
Övriga skulder		2 707	23 752
Upplupna kostnader och förutbetalda intäkter	28	10 350	11 178
<b>Summa kortfristiga skulder</b>		<b>184 226</b>	<b>124 156</b>

**SUMMA SKULDER**

**187 026 131 413**

**SUMMA EGET KAPITAL OCH SKULDER**

**225 196 185 088**

h3

FÖRÄNDRING EGET KAPITAL KONCERNEN

(tkr)

Koncernen	Aktie- kapital	Övrigt tillskjutet kapital	Kassa- flödes- reserv	Balanserat resultat inkl periodens resultat	Summa eget kapital, moderbola- gets aktie- ägare	Innehav utan bestäm- mande inflytande	Totalt eget kapital
Utgående balans 31 december 2015	4 368	44 469	2 404	-10 757	40 484	8 295	48 779
<b>Totalresultat</b>							
Årets resultat	-	-	-	16 251	16 251	3 006	19 257
Övrigt totalresultat för året	-	-	266	-	266	-	266
<b>Summa totalresultat</b>	<b>0</b>	<b>0</b>	<b>266</b>	<b>16 251</b>	<b>16 517</b>	<b>3 006</b>	<b>19 523</b>
<b>Transaktioner med aktieägare</b>							
Aktieägartillskott Go Active	-	-	-	-270	-270	270	0
Förvärv 2 procent av Travel Beyond	-	-	-	-49	-49	-54	-103
Förvärv 15 procent av Go Active	-	-	-	72	72	-80	-8
Förvärv från innehav utan best. infl.	-	-	-	-391	-391	-	-391
Utdelning innehav utan best. infl.	-	-	-	-	-	-1 021	-1 021
Utdelning	-	-	-	-13 105	-13 105	-	-13 105
<b>Summa transaktioner med aktieä- gare</b>	<b>0</b>	<b>0</b>	<b>0</b>	<b>-13 742</b>	<b>-13 742</b>	<b>-884</b>	<b>-14 626</b>
Utgående balans 31 december 2016	4 368	44 469	2 670	-8 248	43 259	10 416	53 675
<b>Totalresultat</b>							
Årets resultat	-	-	-	7 518	7 518	1 691	9 209
Övrigt totalresultat för året	-	-	-2 680	-	-2 680	-	-2 680
<b>Summa totalresultat</b>	<b>0</b>	<b>0</b>	<b>-2 680</b>	<b>7 518</b>	<b>4 838</b>	<b>1 691</b>	<b>6 529</b>
<b>Transaktioner med aktieägare</b>							
Förvärv 7 procent av WI-Resor	-	-	-	-673	-673	-354	-1 027
Förvärv 15 procent av Go Active	-	-	-	-20	-20	13	-8
Avyttring 19,96 procent av Eventyr	-	-	-	365	365	-	365
Utdelning innehav utan best. infl.	-	-	-	-	-	-4 172	-4 172
Utdelning	-	-	-	-17 473	-17 473	-	-17 473
Inbetalning teckningsoptionspremie	-	281	-	-	281	-	281
<b>Summa transaktioner med aktieä- gare</b>	<b>0</b>	<b>281</b>	<b>0</b>	<b>-17 801</b>	<b>-17 520</b>	<b>-4 513</b>	<b>-22 034</b>
Utgående balans 31 december 2017	4 368	44 750	-10	-18 531	30 576	7 594	38 170

43



KASSAFLÖDESANALYS KONCERNEN (tkr)	Not	2017-01-01 2017-12-31	2016-01-01 2016-12-31
<b>Resultat efter finansiella poster</b>	29	11 469	24 272
<b>Justering för poster som ej ingår i kassaflödet</b>			
Avskrivningar	15,16	162	151
Resultat från intressebolag		-2 492	-2 300
<b>Kassaflöde efter justeringar</b>		<b>9 139</b>	<b>22 123</b>
Betald skatt		-4 904	-5 285
<b>Kassaflöde från den löpande verksamheten före förändring av rörelsekapital</b>		<b>4 235</b>	<b>16 838</b>
Minskning(+) ökning(-) av varulager		-32 906	3 631
Minskning(+) ökning(-) av fordringar		-30 753	-5 506
Minskning(-) ökning(+) av kortfristiga skulder		60 878	940
<b>Kassaflöde från den löpande verksamheten</b>		<b>1 454</b>	<b>15 903</b>
<b>Investeringsverksamheten</b>			
Investering i inventarier	16	-212	0
Förvärv från innehav utan bestämmande inflytande	30	-1 035	-110
Avyttring intressebolag		4 071	0
Utdelning från intressebolag	18	2 300	852
<b>Kassaflöde från investeringsverksamheten</b>		<b>5 124</b>	<b>742</b>
<b>Finansieringsverksamheten</b>			
Amortering av lån	27	-2 240	-2 240
Utdelning		-17 473	-13 105
Utdelning till innehav utan bestämmande inflytande		-4 172	-1 021
Förändring långfristiga fordringar	20	-7 854	3 227
Inbetalning teckningsoptionspremier		281	0
<b>Kassaflöde från finansieringsverksamheten</b>		<b>-31 458</b>	<b>-13 139</b>
<b>Årets kassaflöde</b>		<b>-24 880</b>	<b>3 506</b>
Likvida medel vid periodens ingång	24	59 559	56 053
Likvida medel vid periodens utgång	24	34 679	59 559
<b>Förändring likvida medel</b>		<b>-24 880</b>	<b>3 506</b>

13

## Räkenskaper moderbolaget

RESULTATRÄKNING MODERBOLAGET (tkr)	Not	2017-01-01 2017-12-31	2016-01-01 2016-12-31
<b>Nettoomsättning</b>		<b>4 011</b>	<b>5 537</b>
<b>Rörelsens kostnader</b>			
Övriga externa kostnader	7,8	-5 854	-7 257
Personalkostnader	6	-8 073	-5 640
Avskrivningar på materiella anläggningstillgångar	9	-20	0
<b>Rörelseresultat</b>		<b>-9 936</b>	<b>-7 360</b>
<b>Resultat från finansiella poster</b>			
Resultat från andelar i koncernbolag	11	14 410	3 933
Resultat från andelar i intressebolag	12	2 978	852
Ränteintäkter		15	19
Räntekostnader	13	-150	-180
<b>Resultat efter finansiella poster</b>		<b>7 317</b>	<b>-2 736</b>
Bokslutsdispositioner	14	6 475	7 450
<b>Resultat före skatt</b>		<b>13 792</b>	<b>4 714</b>
Skatt på årets resultat	10	0	0
<b>ÅRETS RESULTAT</b>		<b>13 792</b>	<b>4 714</b>

H

BALANSRÄKNING MODERBOLAGET  
(tkr)

Not

2017-12-31

2016-12-31

TILLGÅNGAR

ANLÄGGNINGSTILLGÅNGAR

Immateriella anläggningstillgångar

Övrig immateriell anläggningstillgång 15 79 0

Summa immateriella anläggningstillgångar 79 0

Materiella anläggningstillgångar

Inventarier 16 0 0

Summa materiella anläggningstillgångar 0 0

Finansiella anläggningstillgångar

Andelar i koncernbolag 17 87 703 85 568

Andelar i intressebolag 19 5 100 8 493

Långfristiga fordringar 20 0 0

Summa finansiella anläggningstillgångar 92 803 94 061

SUMMA ANLÄGGNINGSTILLGÅNGAR 92 882 94 061

OMSÄTTNINGSTILLGÅNGAR

Kortfristiga fordringar

Fordringar hos koncernbolag 7 260 11 698

Övriga fordringar 306 1 614

Förutbetalda kostnader och upplupna intäkter 23 374 280

Summa kortfristiga fordringar 7 940 13 592

Kassa och bank 24,25 5 051 12 656

SUMMA OMSÄTTNINGSTILLGÅNGAR 12 991 26 248

SUMMA TILLGÅNGAR 105 873 120 309

43



BALANSRÄKNING MODERBOLAGET (tkr)	Not	2017-12-31	2016-12-31
-------------------------------------	-----	------------	------------

#### EGET KAPITAL OCH SKULDER

<b>EGET KAPITAL</b>	26		
<b>Bundet eget kapital</b>			
Aktiekapital		4 368	4 368
Reservfond		7 572	7 572
<b>Summa bundet eget kapital</b>		<b>11 940</b>	<b>11 940</b>
<b>Fritt eget kapital</b>			
Överkursfond		15 649	28 408
Balanserat resultat		0	0
Årets resultat		13 792	4 714
<b>Summa fritt eget kapital</b>		<b>29 441</b>	<b>33 122</b>
<b>SUMMA EGET KAPITAL</b>		<b>41 381</b>	<b>45 062</b>
<b>SKULDER</b>			
<b>Långfristiga skulder</b>			
Skulder till kreditinstitut	27	2 800	5 040
Övriga långfristiga skulder		0	0
<b>Summa långfristiga skulder</b>		<b>2 800</b>	<b>5 040</b>
<b>Kortfristiga skulder</b>			
Skulder till kreditinstitut	27	2 240	2 240
Leverantörsskulder		306	1 267
Skulder till koncernbolag		57 282	44 821
Övriga skulder		342	21 157
Upplupna kostnader och förutbetalda intäkter	28	1 522	722
<b>Summa kortfristiga skulder</b>		<b>61 692</b>	<b>70 207</b>
<b>SUMMA SKULDER</b>		<b>64 492</b>	<b>75 247</b>
<b>SUMMA EGET KAPITAL OCH SKULDER</b>		<b>105 873</b>	<b>120 309</b>

#### FÖRÄNDRING EGET KAPITAL MODERBOLAGET (tkr)

Moderbolaget	Aktie- kapital	Reserv- fond	Överkurs- fond	Balanserat resultat inkl periodens resultat	Totalt eget kapital
Utgående balans 31 december 2015	4 368	7 572	36 037	5 475	53 452
Årets totalresultat	-	-	-	4 714	4 714
Utdelning	-	-	-7 629	-5 476	-13 105
Utgående balans 31 december 2016	4 368	7 572	28 408	4 714	45 062
Årets totalresultat	-	-	-	13 792	13 792
Utdelning	-	-	-12 759	-4 714	-17 473
Utgående balans 31 december 2017	4 368	7 572	15 649	13 792	41 381

KASSAFLÖDESANALYS MODERBOLAGET (tkr)	Not	2017-01-01 2017-12-31	2016-01-01 2016-12-31
<b>Resultat efter finansiella poster</b>	29	7 317	-2 736
<b>Justeringar för poster som ej ingår i kassaflödet</b>			
Avskrivningar		20	0
Resultat från intressebolag	12	-2 978	-852
<b>Kassaflöde efter justeringar</b>		<b>4 359</b>	<b>-3 588</b>
Betald skatt		0	0
<b>Kassaflöde från den löpande verksamheten före förändring av rörelsekapital</b>		<b>4 359</b>	<b>-3 588</b>
Minskning(+) ökning(-) av fordringar		5 652	-7 067
Minskning(-) ökning(+) av kortfristiga skulder		-10 490	13 451
<b>Kassaflöde från den löpande verksamheten</b>		<b>-479</b>	<b>2 796</b>
<b>Investeringsverksamheten</b>			
Investering i inventarier		0	0
Investering i övrigt		-99	0
Förvärv av aktier i koncernbolag	30	-1 135	-110
Avyttring intressebolag		4 071	0
Utdelning från intressebolag	12	2 300	852
<b>Kassaflöde från investeringsverksamheten</b>		<b>5 137</b>	<b>742</b>
<b>Finansieringsverksamheten</b>			
Amortering av lån	27	-2 240	-2 240
Erhållna koncernbidrag		7 450	5 060
Erlagd utdelning		-17 473	-13 105
Förändring långfristiga fordringar	20	0	1 164
<b>Kassaflöde från finansieringsverksamheten</b>		<b>-12 263</b>	<b>-9 121</b>
<b>Årets kassaflöde</b>		<b>-7 605</b>	<b>-5 583</b>
Likvida medel vid periodens ingång	24	12 656	18 239
Likvida medel vid periodens utgång	24	5 051	12 656
<b>Förändring likvida medel</b>		<b>-7 605</b>	<b>-5 583</b>

### Not 1 Allmän information

Unlimited Travel Group UTG AB (publ) med säte i Stockholm, registrerat i Sverige med organisationsnummer 556337-3835, är moderbolag till dotterbolagen Unlimited Travel Stockholm AB, Västindienspecialisten Unlimited AB, Birdie Golf Tours AB, JB Travel AB, Polar Quest Expeditions AB, PolarQuest AB, Unlimited Travel Production UTP AB, Go Active Travel AB, UTG Förvaltning AB, WI-Resor Aktiebolag (87%), Specialresor Unlimited AB (85%), Världens Resor AB (75%), Travel Beyond i Stockholm AB (78%) samt intressebolaget Eventyr AB (30%). Dessa bolag benämns gemensamt koncernen eller Unlimited. Adressen är Norrtullsgatan 12A, 113 27 Stockholm.

Koncernens verksamhet består i att bedriva resebyråverksamhet, anordna researrangemang och därmed förenlig verksamhet.

Styrelsen har den 23 april 2018 godkänt denna koncernredovisning för offentliggörande.

### Not 2 Sammanfattning av viktiga redovisningsprinciper

#### Grund för rapporternas upprättande

Koncernredovisningen har upprättats i enlighet med International Financial Reporting Standards (IFRS). Vidare har årsredovisningslagen och Rådet för finansiell rapporteringsrekommendation RFR 1 tillämpats.

Koncernredovisningen har upprättats enligt anskaffningsvärdemetoden förutom vad beträffar finansiella tillgångar och skulder (inklusive derivatinstrument) värderade till verkligt värde via resultaträkningen.

#### Nya och ändrade standarder som tillämpas av koncernen

De standarder som ska tillämpas av koncernen från första gången för räkenskapsåret som börjar 1 januari 2017 har påverkat koncernens upplysningsplikt gällande kassaflödeseffekten av förändringen av finansiella skulder, se not 27. Ingen annan påverkan har identifierats gällande koncernens redovisningsprinciper eller upplysningar.

#### Nya standarder och tolkningar som ännu inte har tillämpats av koncernen

Ett antal nya standarder och tolkningar träder i kraft för räkenskapsår som börjar efter den 1 januari 2017 och har inte tillämpats vid upprättandet av denna årsredovisning. De nya standarder och tolkningar som kan komma få påverkan på koncernens finansiella rapporter beskrivs nedan.

IFRS 9 tillämpas från den 1 januari 2018 och har ersatt de delar i IAS 39 som är relaterade till klassificering och värde-

ring av finansiella instrument och introducerar en ny nedskrivningsmodell. Standarden är uppdelad i tre områden;

klassificering och värdering av finansiella tillgångar och skulder, nedskrivningar och säkringsredovisning. Företagets affärsmodell för att hantera tillgången samt karaktären på tillgångens avtalade kassaflöden utgör underlag för klassificering och värdering varvid de finansiella tillgångarna klassificeras i någon av följande tre kategorier:

- 1) Finansiella tillgångar som värderas till upplupet anskaffningsvärde
- 2) Finansiella tillgångar värderade till verkligt värde över övrigt totalresultat
- 3) Finansiella tillgångar som värderas till verkligt värde över resultaträkningen

Den nya standarden innebär i princip oförändrad redovisning av finansiella skulder.

Bolaget har idag finansiella tillgångar i kategorierna Verkligt värde via resultaträkningen, i form av derivat som används för säkringsändamål samt lånefordringar och kundfordringar. Genomförd analys baserad på bolagets affärsmodell ger att klassificeringen från och med 2018 är Finansiella tillgångar som värderas till upplupet anskaffningsvärde respektive Finansiella tillgångar som värderas till verkligt värde över resultaträkningen. Detta innebär ingen påverkan på värderingen av bolagets finansiella tillgångar.

Standarden introducerar en ny modell för nedskrivning av finansiella tillgångar som baseras på förväntade förluster och inte som tidigare först i samband med att en förlusthändelse inträffat.

Modellen innebär att för tillgångar reserveras för kreditförluster som kan uppstå inom de närmaste tolv månaderna. I de fall där kreditrisken sedan ursprunglig redovisning ökat väsentligt reserveras för de kreditförluster som förväntas inträffa under tillgångens hela löptid. Koncernen har valt att tillämpa den förenklade nedskrivningsmodellen för kundfordringar, vilket inte givit någon väsentlig effekt på bolagets finansiella resultat och ställning.

Säkringsredovisning: Den nya standarden fokuserar i större utsträckning på att spegla företagets riskhanteringsstrategier i säkringsredovisningen samt på att underlätta för att fler säkringsstrategier kan kvalificera för säkringsredovisning. Koncernens samtliga existerande säkringsrelationer kvalificerar sig för säkringsredovisning även inom ramen för IFRS 9.

IFRS 15 behandlar hur redovisningen av intäkter ska ske. En intäkt ska enligt IFRS 15 redovisas när kunden erhåller kontrollen över den försålda varan eller tjänsten och har möjlighet att använda och erhålla nyttan från varan eller tjänsten. Standarden innebär en utökad upplysningsskyldighet. Koncernen har analyserat sina intäkter utifrån

standardens femstegsmodell och kommit fram till att IFRS 15 inte kommer innebära någon väsentlig påverkan på koncernens intäktsredovisning. IFRS 15 tillämpas från och med den 1 januari 2018.

IFRS 16 tillämpas för räkningsår som påbörjas den 1 januari 2019 eller senare och kommer att ersätta IAS 17 Leasingavtal samt tillhörande tolkningar. Standarden kräver att tillgångar och skulder hänförliga till alla leasingavtal, med några undantag, redovisas i balansräkningen. Denna redovisning baseras på synsättet att leasetagaren har en rättighet att använda en tillgång under en specifik tidsperiod och samtidigt har en skyldighet att betala för denna rättighet.

Koncernen har påbörjat en kartläggning av de leasingavtal som finns i koncernen för att bedöma vilka åtgärder som behövs, dels för att anpassa redovisningen till den nya standarden och dels för att bedöma de kvantitativa effekterna av IFRS16.

Inga andra IFRS eller IFRIC-tolkningar som ännu inte trätt i kraft förväntas få någon väsentlig påverkan på koncernen.

### Koncernredovisning

Dotterbolagen är alla företag över vilka koncernen har bestämmande inflytande. Koncernen kontrollerar ett företag när den exponeras för eller har rätt till rörlig avkastning från sitt innehav i företaget och har möjlighet att påverka avkastningen genom sitt inflytande i företaget. Dotterföretag inkluderas i koncernredovisningen från och med den dag då det bestämmande inflytandet överförs till koncernen. De exkluderas ur koncernredovisningen från och med den dag då det bestämmande inflytandet upphör. Förvärvsmetoden används för redovisning av koncernens rörelseförvärv. Köpeskillingen för förvärvet av ett dotterföretag utgörs av verkligt värde på överlåtna tillgångar och skulder som koncernen ådrar sig till tidigare ägare av det förvärvade bolaget och de aktier som emitterats av koncernen. I köpeskillingen ingår även verkligt värde på alla tillgångar eller skulder som är en följd av en överenskommelse om villkorad köpeskillning. Identifierbara förvärvade tillgångar och övertagna skulder i ett rörelseförvärv värderas inledningsvis till verkliga värden på förvärvsdagen. Förvärvsrelaterade kostnader kostnadsförs när de uppstår. För varje förvärv avgör koncernen om innehav utan bestämmande inflytande i det förvärvade företaget redovisas till verkligt värde eller till innehavets proportionella andel i det redovisade värdet av det förvärvade företaget identifierbara nettotillgångar.

Koncerninterna transaktioner, balansposter samt orealiserade vinster och förluster på transaktioner mellan koncernföretag elimineras. Redovisningsprinciperna för dotterföretag har i förekommande fall ändrats för att garantera en konsekvent tillämpning av koncernens principer.

Innehav utan bestämmande inflytande i dotterföretagens resultat och eget kapital redovisas separat i koncernens

resultaträkning, rapport över totalresultat, rapport över förändringar i eget kapital och balansräkning.

### Förändringar i ägarandel i ett dotterbolag utan förändring av bestämmande inflytande

Transaktioner med innehavare utan bestämmande inflytande som inte leder till förlust av kontroll redovisas som transaktioner i eget kapital, d v s som transaktioner med ägarna i deras roll som ägare. Vid förvärv från innehavare utan bestämmande inflytande redovisas skillnaden mellan verkligt värde på erlagd köpeskillning och den faktiska förvärvade andelen av det redovisade värdet på dotterbolagets nettotillgångar i eget kapital. Vinster och förluster på avyttringar till innehavare utan bestämmande inflytande redovisas också i eget kapital.

### Intressebolag

Intressebolag är de bolag där koncernen har ett betydande men inte bestämmande inflytande, vilket i regel gäller för aktieinnehav som omfattar mellan 20 och 50 procent av rösterna. Innehav i intressebolag redovisas enligt kapitalandelsmetoden. Vid tillämpning av kapitalandelsmetoden värderas investeringen inledningsvis till anskaffningsvärde och det redovisade värdet ökas eller minskas därefter för att beakta koncernens andel av intressebolagets vinst eller förlust efter förvärvstidpunkten. Koncernens redovisade värde på innehav i intressebolag inkluderar goodwill som identifieras vid förvärvet.

### Segmentrapportering

Bolagets interna rapportering är primärt utformad utifrån kassagenererade enheter och har i dagsläget ingen övergripande segmentsrapportering, då samtliga bolag i koncernen verkar inom försäljning av resor. Bolaget har kontor på tre olika orter men verksamheten bedrivs som en integrerad enhet och inom Sverige i sin helhet varför ingen segmentsredovisning lämnas.

### Omräkning av utländsk valuta

#### Funktionell valuta och rapportvaluta

Poster som ingår i de finansiella rapporterna för de olika enheterna i koncernen är värderade i den valuta som används i den ekonomiska miljö där respektive bolag huvudsakligen är verksamt (funktionell valuta). I koncernredovisningen används svenska kronor (kr), som är koncernens rapportvaluta.

#### Transaktioner och balansposter

Transaktioner i utländsk valuta omräknas till den funktionella valutans enligt de valutakurser som gäller på transaktionsdagen eller den dag då posterna omvärderas. Valutakursvinster och -förluster som uppkommer vid betalning av sådana transaktioner och vid omräkning av monetära tillgångar och skulder i utländsk valuta till balansdagens kurs, redovisas i resultaträkningen. Undantag är då transaktionerna utgör säkringar som uppfyller villkoren för



säkringsredovisning av kassaflöden eller av nettoinvesteringar, då vinster/förluster redovisas i övrigt totalresultat.

Bolaget har valt att redovisa valutakursvinster och -förluster i kostnader sålda resor då de huvudsakligen har uppkommit genom valutasäkring och då det bättre återspeglar bolagets verksamhet.

### Intäktsredovisning

Koncernens intäkter består av försäljning av researrangemang till privatpersoner och företag. Intäkter från försäljning av tjänster redovisas enligt successiv vinstavräkning vilket innebär att intäkten redovisas i takt med tjänstens tillhandahållande.

Intäkter värderas till det verkliga värdet av vad som erhållits eller kommer att erhållas, och motsvarar de belopp som erhålls efter avdrag för rabatter och mervärdesskatt. Koncernen redovisar en intäkt när dess belopp kan mätas på ett tillförlitligt sätt. Koncernintern försäljning elimineras i koncernredovisningen.

### Kostnad sålda resor

Bolaget har valt att redovisa kostnad sålda resor samt bruttoresultat för att ge en tydligare bild av verksamheten. I kostnad sålda resor ingår kostnader för färdledare.

### Leasing

Samtliga leasingavtal är och redovisas som operationella leasingavtal, vilket innebär att leasingavgiften kostnadsförs i resultaträkningen linjärt över leasingperioden.

### Lånekostnader

Räntekostnader belastar resultatet för den period de hänförs till.

### Immateriella tillgångar

#### Goodwill

Goodwill uppstår vid förvärv av dotterbolag och avser det belopp varmed köpeskillingen överstiger det verkliga värdet av tillgångar, skulder och eventualförpliktelser i det förvärvade bolaget. Goodwill består främst av marknadsledande positioner på utvalda marknader, nyckelpersoner, kund- och leverantörsrelationer och varumärken.

Goodwill nedskrivningstestas årligen eller oftare om händelser eller ändringar i förhållanden indikerar en möjlig värdeminskning. Det redovisade värdet av goodwill jämförs med återvinningsvärdet, vilket är det högsta av nyttjandevärdet och det verkliga värdet minus försäljningskostnader. Eventuell nedskrivning redovisas omedelbart som kostnad och återförs inte. Det återvinningsbara värdet har fastställts baserat på enhetens nyttjandevärde, som utgörs av nuvärdet av förväntade framtida kassaflöden. Vid beräkning av nyttjandevärde diskonteras framtida kassaflöden med en diskonteringsfaktor som beaktar riskfri ränta och den risk som är kopplad till den specifika tillgången. Be-

dömningen görs med utgångspunkt från bolagets verksamhetsplaner och annan relevant information.

### Materiella anläggningstillgångar

Materiella anläggningstillgångar redovisas som tillgång i balansräkningen om det är sannolikt att framtida ekonomiska fördelar kommer att komma bolaget till del och anskaffningsvärdet kan beräknas på ett tillförlitligt sätt. Tillgångarna redovisas till anskaffningskostnad efter avdrag för nedskrivningar och avskrivningar enligt plan. Avskrivningar enligt plan sker linjärt och baseras på tillgångarnas anskaffningsvärde och tillgångarnas bedömda nyttjandeperiod. Tillgångarnas restvärde och nyttjandeperiod bedöms varje rapporttillfälle. På inventarier tillämpas en avskrivningstid på 5 år.

### Nedskrivningar

#### Immateriella och materiella anläggningstillgångar

De redovisade värdena för bolagets materiella och immateriella tillgångar testas för att fastställa eventuella nedskrivningsbehov när en indikator på värdenedgång har identifierats. Goodwill nedskrivningstestas minst årligen.

En tillgång skrivs ned om det redovisade värdet överstiger dess återvinningsvärde, vilket definieras som det högsta av nyttjandevärdet och nettoförsäljningsvärdet. Vid beräkning av nyttjandevärdet diskonteras framtida kassaflöden till en räntesats före skatt som bedöms återspegla marknadens bedömning av pengars tidsvärde och de specifika risker som är förknippade med tillgången. En känslighetsanalys av diskonteringsräntan och tillväxtantaganden utförs efter varje prövning av nedskrivningsbehovet för att avgöra om det kvarvarande övervärdet är väsentligt.

Om det inte går att fastställa återvinningsvärdet för den enskilda tillgången ska återvinningsvärdet för tillgångens kassagenererande enhet fastställas, den kassagenererande enheten är den minsta identifierbara grupp av tillgångar som genererar kassaflöden väsentligen oberoende från andra tillgångar.

I de fall förutsättningarna för en gjord nedskrivning ändras finns det möjlighet att återföra gjorda nedskrivningar. Nedskrivning av goodwill kan ej återföras.

#### Finansiella anläggningstillgångar

Koncernen bedömer vid varje rapportperiods slut om nedskrivningsbehov föreligger för en finansiell tillgång. En finansiell tillgång skrivs ned endast om det finns objektiva bevis för ett nedskrivningsbehov till följd av att en eller flera händelser inträffat efter det att tillgången redovisats första gången och att denna händelse har en inverkan på de uppskattade framtida kassaflödena för den finansiella tillgången som kan uppskattas på ett tillförlitligt sätt.

Objektiva bevis för ett nedskrivningsbehov föreligger innefattar bland annat indikationer på att en gäldenär har betydande finansiella svårigheter, att betalningar av räntor eller kapitalbelopp har uteblivit eller är försenade, att det är sannolikt att gäldenären kommer att gå i konkurs eller att



det finns observerbara uppgifter som tyder på att det finns en mätbar minskning av uppskattade framtida kassaflöden såsom förändringar i förfallna skulder eller andra ekonomiska förutsättningar som korrelerar med kreditförluster.

Om nedskrivningsbehovet minskar i en efterföljande period och minskningen objektivt kan hänföras till en händelse som inträffade efter att nedskrivningen gjordes, redovisas återföringen av den tidigare redovisade nedskrivningen i koncernens resultaträkning.

### Finansiella instrument

Finansiella instrument som redovisas i balansräkningen på tillgångssidan är i huvudsak likvida medel och kundfordringar. På skuldsidan återfinns i huvudsak leverantörsskulder och låneskulder. Finansiella instrument redovisas initialt till anskaffningsvärde motsvarande instrumentets verkliga värde med tillägg för transaktionskostnader för fordringar och skulder värderade till upplupet anskaffningsvärde. Övriga finansiella tillgångar och skulder värderas initialt exklusive transaktionskostnader.

Köp och försäljningar av finansiella tillgångar redovisas per det datum då koncernen förbinder sig att köpa eller sälja tillgången. En finansiell tillgång tas bort från balansräkningen när rättigheterna i avtalet realiserar, förfaller eller bolaget förlorar kontrollen över den. Detsamma gäller för del av en finansiell tillgång. En finansiell skuld tas bort från balansräkningen när förpliktelsen i avtalet fullgörs eller på annat sätt utsläcks. Detsamma gäller del av finansiell skuld. En finansiell tillgång och en finansiell skuld kvittas och redovisas med nettobelopp i balansräkningen endast när det föreligger en legal rätt att kvitta beloppen samt att det föreligger avsikt att reglera posterna med ett nettobelopp eller att samtidigt realisera tillgången och reglera skulden.

Lånefordringar och kundfordringar redovisas till det belopp som förväntas inflyta efter avdrag för osäkra fordringar som bedöms individuellt. Kundfordringars förväntade löptid är kort varför värdet redovisas till nominellt belopp utan diskontering. Nedskrivning av kundfordringar redovisas i rörelsens kostnader. Leverantörsskulder har kort förväntad löptid och värderas utan diskontering till nominellt belopp.

Vinster och förluster till följd av förändringar i verkligt värde avseende kategorin finansiella tillgångar värderade till verkligt värde via resultaträkningen, resultatredovisas i den period då de uppstår.

### Derivatinstrument och säkringsredovisning

Koncernens derivatinstrument har anskaffats för att säkra de risker för valutaexponering som koncernen är utsatt för. Derivatet består av valutaterminer. Samtliga derivatinstrument redovisas till verkligt värde i balansräkningen. Derivatet har värderats enligt nivå 2, vilket innebär att värderingen skett med hjälp av ingångsdata som är observerbara data, antingen direkt eller indirekt.

Derivatet används för att säkra exponeringen av variationer i kassaflöden, vilka är hänförliga till en viss risk, och

redovisas i säkringsreserven i eget kapital via övrigt totalresultat. För att uppfylla kraven på säkringsredovisning krävs att det finns en entydig koppling till den säkrade posten, att säkringen effektivt skyddar den säkrade posten, att säkringsdokumentation upprättas och att effektivitet kan mätas. Effekten av säkringen redovisas vid samma tidpunkt som den säkrade posten påverkar resultaträkningen och på samma rad som säkrad post, här i kostnader sålda resor.

Då transaktionen ingås dokumenterar koncernen förhållandet mellan säkringsinstrumentet och den säkrade posten, liksom koncernens mål för riskhanteringen och riskhanteringsstrategin avseende säkringen. Koncernen dokumenterar också sin bedömning, både när säkringen ingås och fortlöpande, av huruvida de derivatinstrument som används i säkringstransaktioner är effektiva när det gäller att motverka förändringar i verkligt värde eller kassaflöden som är hänförliga till de säkrade posterna.

### Varulager

Förskott till leverantörer består av betalningar till leverantörer för tjänster som ännu inte blivit utförda. Bolaget har en fordran av ej utförda prestationer gentemot leverantören. När tjänsten har utförts omförs förskottet till kostnad sålda resor. Utgiften för förskottsbetalningen värderas till det nominella belopp i redovisningsvalutan som utbetalats till leverantören.

### Likvida medel

Likvida medel består av kassa och bank samt kortfristiga placeringar.

### Aktuell och uppskjuten inkomstskatt

Periodens skattekostnad omfattar aktuell och uppskjuten skatt. Skatt redovisas i resultaträkningen, utom när skatten avser poster som redovisas i övrigt totalresultat eller direkt i eget kapital. I sådana fall redovisas även skatten i övrigt totalresultat respektive eget kapital.

Aktuell skatt beräknas på basis av de skatteregler som på balansdagen är beslutade eller i praktiken beslutade i de länder där moderföretaget och dess dotterbolag är verk samma och genererar skattepliktiga intäkter. Uppskjuten skatt avser skatt på temporära skillnader där tillgångar eller skulders redovisade värde avviker från det skattemässiga värdet på balansdagen. Uppskjuten skatt beräknas på alla temporära skillnader medan uppskjuten skattefordran redovisas i den omfattning det är sannolikt att avdragen kan avräknas mot framtida skattemässiga överskott.

Uppskjutna skattefordringar och -skulder kvittas när det finns en legal kvittningsrätt och när de uppskjutna skatterna avser samma skattemyndighet.

### Ersättningar till anställda

Koncernens pensionsplaner är uteslutande avgiftsbestämda. Avgifterna redovisas som personalkostnader när de förfaller till betalning och bolaget har inga ytterligare betalningsförpliktelser när avgifterna väl är betalda.

## Avsättningar

Avsättningar redovisas när bolaget har eller kan anses ha en förpliktelse som ett resultat av inträffade händelser och det är sannolikt att utflöde av resurser kommer att krävas för att reglera förpliktelsen. En förutsättning är vidare att det går att göra en tillförlitlig uppskattning av det belopp som skall utbetalas.

## Kassaflödesanalys

Kassaflödesanalysen upprättas enligt indirekt metod. Likvida medel inkluderar kassa och bank samt kortfristiga placeringar.

## Moderbolagets redovisningsprinciper

Moderbolaget tillämpar samma redovisningsprinciper som koncernen förutom i de avseenden som framgår nedan.

### Andelar i koncernbolag

Andelar i koncernbolag redovisas till anskaffningsvärde efter avdrag för eventuella nedskrivningar. I anskaffningsvärdet inkluderas förvärvsrelaterade kostnader och eventuella tilläggsköpeskillningar. När det finns indikation på att andelar i dotterbolag minskat i värde görs en beräkning av återvinningsvärdet. Är återvinningsvärdet lägre än det redovisade värdet görs nedskrivning. Nedskrivningar redovisas i posten Resultat från andelar i koncernbolag.

### Finansiella instrument

Moderbolaget tillämpar inte IAS 39. I moderbolaget värderas finansiella anläggningstillgångar till anskaffningsvärde minus eventuella nedskrivningar och finansiella omsättningstillgångar till det lägsta av anskaffningsvärdet och verkligt värde med avdrag för försäljningskostnader.

### Leasing

Moderbolaget redovisar samtliga leasingavtal som om de vore operationella, vilket innebär att leasingavgiften fördelas linjärt över leasingperioden.

## Definitioner av nyckeltal

**Bruttomarginal** – Omsättning minskat med kostnader sålda resor i procent av omsättningen

**EBITA-marginal (omsättning)** – Rörelseresultat i procent av omsättningen

**EBITA-marginal (bruttovinst)** – Rörelseresultat i procent av bruttovinsten

**Resultat per aktie** - Periodens resultat efter skatt delat med genomsnittligt antal utestående aktier

**Nettokassa** - Likvida medel minskat med räntebärande skulder

**Bokningsläge** - Värdet av bekräftade bokningar med avresa under angiven period

**Rörelsekapital inkl ej nyttjad checkkredit** - Omsättningstillgångar inkl ej nyttjad checkkredit minskat med kortfristiga skulder

**Eget kapital per aktie** - Eget kapital dividerat med utgående antal aktier

**Soliditet** - Eget kapital i procent av balansomslutningen

## Upplysningar till enskilda poster

Noter avser både koncernen och moderbolaget om inget annat anges (belopp i tkr).

## Not 3 Transaktioner med närstående

Ersättning till styrelse och ledande befattningshavare redovisas i not 6. Samtliga transaktioner med närstående har skett på marknadsmässiga villkor.

Under räkenskapsåret 2017 erhöll Michaël Berglund, genom sitt bolag Michaël Berglund AB, ersättning om 220 tkr (460 tkr) för konsulttjänster gällande rekrytering.

Moderbolagets försäljning och inköp till/från övriga koncernbolag har uppgått till 3 967 (5 506) tkr (försäljning) och 53 (78) tkr (inköp).

## Not 4 Finansiell riskhantering

Koncernen utsätts genom sin verksamhet för olika finansiella risker så som marknadsrisk (omfattande valutarisk och ränterisk i kassaflödet), kreditrisk och likviditetsrisk. Koncernens övergripande riskhanteringspolicy, vilken fastställts av styrelsen, är att eftersträva minimala ogynnsamma effekter på finansiellt resultat och ställning.

### Marknadsrisk

#### Valutarisker

Koncernen verkar så väl nationellt som internationellt vilket innebär exponering för fluktuationer i olika valutor och då framförallt avseende EUR, USD och JPY. Valutarisk uppstår genom framtida affärstransaktioner samt redovisade tillgångar och skulder. Omfattningen av bolagets verksamhet innebär för närvarande att nettoexponeringen i utländska valutor är begränsad. Det fanns därför under räkenskapsåret ingen policy som föreskrev säkring av exponeringen. När så anses lämpligt används valutaterminer för att säkra kostnader i utländsk valuta.

Om den svenska kronan hade försvagats eller förstärkts med 10 procent med alla andra variabler konstanta skulle, till följd av omräkning av fordringar och skulder i utländsk valuta, det omräknade resultatet efter skatt per den 31 december 2017 varit 842 (1 651) tkr lägre eller högre.

#### Ränterisk i kassaflödet

Ränterisk är risken att värdet på finansiella instrument varierar på grund av förändringar i marknadsräntor. Koncernen har för närvarande endast räntebärande finansiella tillgångar i form av banktillgodohavanden.

tb

Ränterisk kopplat till finansiella skulder avser den långfristiga upplåning som uppstått i och med förvärv av dotterbolag. Av upplåningen löper ingen del med rörlig ränta.

Om räntorna på upplåning per den 31 december 2017 varit 1,0 procent högre med alla andra variabler konstanta, hade det omräknade resultatet efter skatt varit 347 (596) tkr högre, vilket i sin helhet avser ränteintäkter på banktillgohavanden.

#### Kreditrisk

Kreditrisken är risken att en part i en transaktion med ett finansiellt instrument inte kan fullgöra sitt åtagande. Den maximala exponeringen för kreditrisker avseende finansi-

ella tillgångar, bestående av främst kundfordringar och lång- och kortfristig utlåning, uppgick till den 31 december 2017 till 110 235 tkr (100 185 tkr). Motsvarande siffra för moderbolaget var 12 617 tkr (25 968 tkr).

#### Likviditetsrisk

Försiktighet i hanteringen av likviditetsrisk innebär att inneha tillräckliga likvida medel alternativt avtalade kreditmöjligheter för att kunna stänga marknadspositioner. Koncernen arbetar kontinuerligt med sin likviditet och har checkkrediter för att balansera likviditetsrisken.

Förfallostrukturen för koncernens finansiella skulder framgår nedan.

#### Löptidsanalys

Koncernen	Inom 3 månader	Mellan 3 och 12 månader	Mellan 1 och 2 år	Mellan 2 och 5 år	Senare än 5 år	Summa
Skulder till kreditinstitut	560	1 680	2 240	560	0	5 040
Leverantörsskulder	18 784	0	0	0	0	18 784
Övriga skulder och upplupna kostnader	6 539	0	0	0	0	6 539
	25 883	1 680	2 240	560	0	30 363

#### Hantering av kapitalrisk

Koncernens mål avseende kapitalstruktur, definierad som eget kapital, är att trygga bolagets förmåga att fortsätta sin verksamhet för att kunna generera avkastning till aktieägarna och nytta till andra intressenter samt att kapitalstrukturen är optimal med hänsyn till kostnaden för kapitalet. Utdelning till aktieägarna, inlösen av aktier, utfärdande av nya aktier eller försäljning av tillgångar är exempel på åtgärder som bolaget kan använda sig av för att justera kapitalstrukturen.

#### Koncernens skuldsättningsgrad 2017-12-31

Totalt räntebärande skulder	5 040
Avgår: räntebärande tillgångar	34 679
<b>Nettoskuld</b>	<b>-29 639</b>
Totalt eget kapital	38 170
<b>Nettoskuldsättningsgrad</b>	<b>-78%</b>

#### Nettoskuld

Räntebärande skulder minskat med räntebärande tillgångar (inkl. likvida medel)

#### Nettoskuldsättningsgrad

Nettoskuld i förhållande till eget kapital

#### Valutakursrisk

Valutakursvinst 2017 som ingår i posten kostnad sålda resor 1 355 (-2 964)

th

## Not 5 Segmentinformation

Rörelsesegment rapporteras på ett sätt som överensstämmer med den interna rapportering som lämnas till den högste verkställande beslutsfattaren. Den högste verkställande beslutsfattaren är den funktion som ansvarar för tilldelning av resurser och bedömning av rörelsesegmentens resultat. I koncernen har denna funktion identifierats som ledningsgruppen, vilken består av sex personer inklusive VD. Ledningsgruppen har fastställt att koncernen som

helhet utgör ett segment baserat på den information som behandlas i samråd med styrelsen används som underlag för att fördela resurser och utvärdera resultat.

Samtliga anläggningstillgångar finns i Sverige.

Det finns ingen kund där försäljningen uppgår till 10 procent eller mer av företagets intäkter.

### Intäkter från externa kunder fördelar sig per land, baserat på var kunderna är lokaliserade

Koncernen	2017-01-01	2016-01-01
	2017-12-31	2016-12-31
Sverige	440 135	475 331
Övriga Europa	9 584	7 974
Övriga världen	19 613	13 137
	<b>469 332</b>	<b>496 442</b>

## Not 6 Personal

Koncernen	2017-01-01	2016-01-01	
	2017-12-31	2016-12-31	
<u>Medelantalet anställda</u>			
Män	20	18	
Kvinnor	80	69	
	<b>100</b>	<b>87</b>	
<u>Könsfördelning i styrelse och företagsledning</u>			
Styrelsen andel kvinnor	20%	20%	
Övriga ledande befattningshavare andel kvinnor	85%	75%	
<u>Löner och ersättningar</u>			
Styrelse, verkställande direktör och andra ledande befattningshavare	9 886	7 955	
Övriga anställda	32 315	29 391	
	<b>42 201</b>	<b>37 346</b>	
<u>Sociala kostnader</u>			
Pensionskostnader, verkställande direktör och andra ledande befattningshavare	1 507	1 114	
Pensionskostnader, övriga anställda	1 840	1 623	
Sociala avgifter enligt lag och avtal	13 713	12 305	
	<b>17 060</b>	<b>15 042</b>	
<b>Ersättningar och övriga förmåner</b>	<b>Löner</b>	<b>Styrelse- arvode</b>	<b>Pensions- kostnader</b>
Johan Kvist, VD	1 930	0	458
Anders Ehrling, ordförande	0	125	0
Anna Elam	0	50	0
Michaël Berglund	0	50	0
Andreas Daag	0	50	0
Staffan Lund	0	50	0
Jakob Tolleryd	0	25	0
Andra ledande befattningshavare (13 st)	7 605	0	1 049
	<b>9 536</b>	<b>350</b>	<b>1 507</b>

### Avgångsvederlag

Om uppsägning sker från arbetsgivarens sida har VD i Unlimited Travel Group UTG AB, Johan Kvist, rätt till ett avgångsvederlag motsvarande tolv gånger den kontanta månadslönen vid tidpunkten för uppsägningen.

Om uppsägning sker från arbetsgivarens sida har VD i Travel Beyond i Stockholm AB, Birdie Golf Tours AB, WI-Resor Aktiebolag, Eventyr AB, JB Travel AB, Unlimited Travel Stockholm AB, Västindienspecialisten Unlimited AB och Specialresor Unlimited AB rätt till ett avgångsvederlag motsvarande tre gånger den kontanta månadslönen vid tidpunkten för uppsägningen.

### Kostnad sålda resor

Bolaget har valt att redovisa kostnad sålda resor samt bruttoreultat för att ge en tydligare bild av bolagets verksamhet. I kostnad sålda resor ingår personalkostnader med 4 165 (3 762) tkr vilka består av kostnader för guider. Dessa har tidigare år redovisats i personalkostnader.

H<sub>2</sub>



## Not 6 Personal forts.

	2017-01-01 2017-12-31	2016-01-01 2016-12-31
<b>Moderbolaget</b>		
<u>Medelantalet anställda</u>		
Män	1	1
Kvinnor	5	4
	<b>6</b>	<b>5</b>
<u>Könsfördelning i styrelse och företagsledning</u>		
Styrelsen andel kvinnor	20%	20%
Övriga ledande befattningshavare andel kvinnor	67%	50%
<u>Löner och ersättningar</u>		
Styrelse och verkställande direktör	2 280	1 608
Övriga anställda	2 950	2 195
	<b>5 230</b>	<b>3 803</b>
<u>Sociala kostnader</u>		
Pensionskostnader, styrelse och verkställande direktör	458	269
Pensionskostnader, övriga anställda	302	185
Sociala avgifter enligt lag och avtal	1 833	1 314
	<b>2 593</b>	<b>1 768</b>

Ersättningar och övriga förmåner	Löner	Styrelse- arvode	Pensions- kostnader
Johan Kvist, VD	1 930	0	458
Anders Ehrling, ordförande	0	125	0
Anna Elam	0	50	0
Michaël Berglund	0	50	0
Andreas Daag	0	50	0
Staffan Lund	0	50	0
Jakob Tolleryd	0	25	0
Andra ledande befattningshavare	0	0	0
	<b>1 930</b>	<b>350</b>	<b>458</b>

ht

## Not 7 Leasade maskiner, inventarier och lokalhyror

### Koncernen

Bolagen inom koncernen hyr sina kontorslokaler vilket redovisas som operationellt leasingavtal. Löptiden för dessa avtal uppgår till mellan 3 till 5 år.

Årets kostnad för leasingavgifter och lokalhyror uppgår till 4 945 tkr (4 810 tkr). Framtida avtalade leasingavgifter och lokalhyror förfaller till betalning enligt följande:

Koncernen	2017-01-01	2016-01-01
	2017-12-31	2016-12-31
Inom ett år	4 988	4 715
Mellan ett och fem år	4 033	9 199
Senare än fem år	200	0
	<b>9 221</b>	<b>13 914</b>

### Moderbolaget

Bolaget hyr sina kontorslokaler vilket redovisas som operationellt leasingavtal. Löptiden för dessa avtal uppgår till 3 år.

Årets kostnad för leasingavgifter och lokalhyror uppgår till 223 tkr (221 tkr). Framtida avtalade leasingavgifter och lokalhyror förfaller till betalning enligt följande:

Moderbolaget	2017-01-01	2016-01-01
	2017-12-31	2016-12-31
Inom ett år	172	220
Mellan ett och fem år	22	162
	<b>194</b>	<b>382</b>

## Not 8 Arvode och kostnadsersättning

Koncernen	2017-01-01	2016-01-01
	2017-12-31	2016-12-31
<i>Finnhammars Revisionsbyrå Aktiefbolag</i>		
revisionsuppdrag	530	566
andra uppdrag	41	24
	<b>571</b>	<b>590</b>
<i>Ernst &amp; Young AB</i>		
revisionsuppdrag	31	25
	<b>31</b>	<b>25</b>
Moderbolaget	2017-01-01	2016-01-01
	2017-12-31	2016-12-31
<i>Finnhammars Revisionsbyrå Aktiefbolag</i>		
revisionsuppdrag	228	130
andra uppdrag	19	8
	<b>247</b>	<b>138</b>

Med revisionsuppdrag avses granskning av årsredovisningen och bokföringen samt styrelsens och verkställande direktörens förvaltning, övriga arbetsuppgifter som det ankommer på bolagets revisor att utföra samt rådgivning och biträde som föränleds av iakttagelser vid sådan granskning eller genomförandet av sådana arbetsuppgifter. Allt annat är andra uppdrag.

## Not 9 Avskrivningar

I resultaträkningen belastas rörelseresultatet med avskrivningar enligt plan, vilka beräknas på ursprungliga anskaffningsvärden och baseras på tillgångarnas bedömda ekonomiska livslängd, varvid följande procentsatser har använts.

Inventarier och rättigheter skrivs av enligt plan 20%

## Not 10 Skatt på årets resultat

Koncernen	2017-01-01	2016-01-01
	2017-12-31	2016-12-31
Aktuell skatt	-4 096	-5 782
Uppskjuten skatt	1 836	767
	-2 260	-5 015
<b>Avstämning av skatt</b>		
Resultat före skatt	11 469	24 272
Skatt enligt gällande skattesats	-2 523	-5 340
Skatteeffekt resultat från intressebolag	479	506
Skatteeffekt koncernjusteringar	-36	44
Ej avdragsgilla kostnader	-184	-228
Ej skattepliktiga intäkter	4	3
	-2 260	-5 015

I koncernen finns underskottsavdrag uppgående till 7 178 (2 350) tkr. Den upplupna skattefordran om 1 579 (517) tkr är nettoredovisad mot upplupen skatteskuld på obeskattade reserver.

Moderbolaget	2017-01-01	2016-01-01
	2017-12-31	2016-12-31
Aktuell skatt	0	0
Uppskjuten skatt	0	0
	0	0
<b>Avstämning av skatt</b>		
Resultat före skatt	13 792	4 714
Skatt enligt gällande skattesats	-3 034	-1 037
Ej avdragsgilla kostnader	-31	-22
Ej skattepliktiga intäkter	3 678	1 053
Skatteeffekt av nyttjade underskottsavdrag	6	12
Skatteeffekt av ej nyttjade underskott	-619	-6
	0	0

tb

## Not 11 Resultat från andelar i koncernbolag

	2017-01-01	2016-01-01
Moderbolaget	2017-12-31	2016-12-31
Utdelning från dotterbolag	14 410	3 933
	14 410	3 933

## Not 12 Resultat från andelar i intressebolag

	2017-01-01	2016-01-01
Moderbolaget	2017-12-31	2016-12-31
Utdelning från intressebolag	2 300	852
Resultat vid avyttring av andelar i intressebolag	678	0
	2 978	852

## Not 13 Koncerninterna räntor

	2017-01-01	2016-01-01
Moderbolaget	2017-12-31	2016-12-31
Koncerninterna räntekostnader	4	5

## Not 14 Bokslutsdispositioner

	2017-01-01	2016-01-01
Moderbolaget	2017-12-31	2016-12-31
Mottagna koncernbidrag	6 475	8 450
Lämnade koncernbidrag	0	-1 000
	6 475	7 450

## Not 15 Immateriella anläggningstillgångar

	2017-12-31	2016-12-31
<b>Goodwill dotterbolag</b>		
<b>Koncernen</b>		
Ingående anskaffningsvärde	35 008	35 008
<b>Redovisat värde</b>	<b>35 008</b>	<b>35 008</b>

### Kassagenererande enheter

Goodwill som förvärvats via rörelseförvärv har allokerats till sex kassagenererande enheter enligt nedan.

Kassagenererande enhet, redovisat värde	2017-12-31	2016-12-31
PolarQuest AB	12 335	12 335
Världens Resor AB	2 689	2 689
WI-Resor Aktiebolag	819	819
JB Travel AB	3 784	3 784
Travel Beyond AB	657	657
Specialresor Unlimited AB	14 724	14 724
	<b>35 008</b>	<b>35 008</b>

### Övrig immateriell anläggningstillgång

Koncernen	2017-12-31	2016-12-31
Ingående anskaffningsvärde	0	0
Årets investeringar	99	0
<b>Utgående anskaffningsvärde</b>	<b>99</b>	<b>0</b>
Ingående avskrivningar	0	0
Årets avskrivningar	-20	0
<b>Utgående ackumulerade avskrivningar</b>	<b>-20</b>	<b>0</b>
<b>Redovisat värde</b>	<b>79</b>	<b>0</b>

Moderbolaget	2017-12-31	2016-12-31
Ingående anskaffningsvärde	0	0
Årets investeringar	99	0
<b>Utgående anskaffningsvärde</b>	<b>99</b>	<b>0</b>
Ingående avskrivningar	0	0
Årets avskrivningar	-20	0
<b>Utgående ackumulerade avskrivningar</b>	<b>-20</b>	<b>0</b>
<b>Redovisat värde</b>	<b>79</b>	<b>0</b>

### Nedskrivningsprövning

Koncern genomförde den årliga nedskrivningsprövningen av goodwill per den 31 december 2017. Prövning görs för att se så att inte det redovisade värdet på de kassagenererande enheterna överstiger deras återvinningsvärde.

Återvinningsvärdet utgör det högsta av en tillgångs nettoförsäljningsvärde och dess nyttjandevärde, det vill säga det diskonterade nuvärdet av framtida kassaflöden.

Resultatet av genomförda nedskrivningsprövningar har inte medfört att företagsledningen identifierat något nedskrivningsbehov. Företagsledningen gör bedömningen att inga rimliga förändringar

i något av de viktigaste antagandena vid beräkningen av nyttjandevärdena skulle medföra att det redovisade värdet på ett materiellt sätt skulle överstiga återvinningsvärdet. En känslighetsanalys av alla beräkningar visar att värdet på goodwill kan försvaras även om diskonteringsräntan skulle höjas med en procentenhet eller tillväxten efter prognosperioden skulle sänkas med en procentenhet.

H<sub>2</sub>



Väsentliga antaganden som använts i beräkningarna av nyttjandevärde

#### Tillväxt

Återvinningsvärdet baserar sig på en beräkning av nyttjandevärdet genom användande av kassaflödesprognoser baserade på budgetar godkända av företagsledningen samt prognoser som sträcker sig över en femårsperiod.

Den årliga tillväxten i procent bortom prognosperioden har satts till 2 procent (2 procent). Den årliga tillväxttakten är en försiktig bedömning och motsvarar en uppskattad framtida inflation.

#### Bruttomarginal

Bruttomarginalen ligger sedan flera år tillbaka på en stabil nivå och denna historiska nivå förväntas bestå. Kostnadsökningar i inköp bedöms kunna kompenseras i försäljningsledet.

#### Diskonteringsränta

Diskonteringsräntan representerar den finansiella marknadens bedömning av de risker som är specifika för de kassagenererande enheterna, varvid hänsyn har tagits till såväl pengars tidsvärde som individuella risker. Då riskprofilen är likartad för samtliga kassagenererande enheter där goodwill förekommer, har samma diskonteringsränta använts.

I beräkningen av diskonteringsräntan tas hänsyn till att verksamheten både är lånefinansierad och finansierad med eget kapital. Kostnaden för eget kapital baseras på förväntning om viss avkastning på investerat kapital på den finansiella marknaden. Lånekostnaden baseras på lånekostnader på den finansiella marknaden.

Den diskonteringsränta före skatt som använts är 15 procent (15 procent). Diskonteringsräntan motsvarar koncernens bedömda genomsnittliga kapitalkostnad och är satt främst utifrån koncernens avkastningskrav med tillägg för uppskattning av marknadens bedömning av risk.

## Not 16 Inventarier

Koncernen	2017-12-31	2016-12-31
Ingående anskaffningsvärde	5 107	5 262
Utrangerade inventarier	-479	-155
Årets investeringar	177	0
<b>Utgående anskaffningsvärde</b>	<b>4 805</b>	<b>5 107</b>
Ingående avskrivningar	-4 763	-4 767
Utrangerade inventarier	415	155
Årets avskrivningar	-142	-151
<b>Utgående ackumulerade avskrivningar</b>	<b>-4 490</b>	<b>-4 763</b>
<b>Redovisat värde</b>	<b>315</b>	<b>344</b>
<b>Moderbolaget</b>	<b>2017-12-31</b>	<b>2016-12-31</b>
Ingående anskaffningsvärde	138	138
<b>Utgående anskaffningsvärde</b>	<b>138</b>	<b>138</b>
Ingående avskrivningar	-138	-138
<b>Utgående ackumulerade avskrivningar</b>	<b>-138</b>	<b>-138</b>
<b>Redovisat värde</b>	<b>0</b>	<b>0</b>

## Not 17 Andelar i koncernbolag

Dotterbolag	Ägd andel antal aktier	Ägd andel Årets resultat	Ägd andel Eget kapital	Bokfört värde
Birdie Golf Tours AB 556185-1030, Stockholm (100%)	1 000	-519	268	943
Go Active Travel AB 559009-7944, Stockholm (100%)	1 000	-599	169	3 050
JB Travel AB 556608-0924, Stockholm (100%)	1 686	425	3 343	18 418
PolarQuest AB 556914-9817, Stockholm (100%)	1 000	1 890	6 847	50
Polar Quest Expeditions AB 556207-5522, Stockholm (100%)	1 000	6	110	16 857
Unlimited Travel Stockholm AB (Ski Unlimited) 556274-1990, Stockholm (100%)	1 250	140	353	2 908
UTG Förvaltning AB 559117-3975, Stockholm (100%)	1 000	0	100	100
Specialresor Unlimited AB 556414-8335, Karlstad (85%)	2 550	3 074	13 063	22 885
Travel Beyond AB 556535-6168, Stockholm (78%)	780	297	1 153	3 665
Unlimited Travel Production AB 556988-1369, Stockholm (100%)	1 000	-977	543	1 550
Världens Resor AB 556637-8468, Stockholm (75%)	753	4 378	9 251	9 028
Västindienspecialisten Unlimited AB 556588-1991, Stockholm (100%)	1 000	229	1 106	3 108
WI-Resor Aktiebolag 556478-3370, Stockholm (87%)	87	1 211	4 050	5 141
		<b>9 555</b>	<b>40 356</b>	<b>87 703</b>
			<b>2017-12-31</b>	<b>2016-12-31</b>
Ingående anskaffningsvärde			118 051	116 249
Årets investeringar			1 135	501
Kapitaltillskott			1 000	1 300
<b>Utgående anskaffningsvärde</b>			<b>120 186</b>	<b>118 051</b>
Ingående nedskrivningar			-32 482	-32 482
<b>Utgående ackumulerade nedskrivningar</b>			<b>-32 482</b>	<b>-32 482</b>
<b>Bokfört värde</b>			<b>87 703</b>	<b>85 568</b>

Vid förvärv av WI-Resor Aktiebolag, Världens Resor AB och Specialresor Unlimited AB ingick Unlimited Travel Group avtal med minoritetsägarna i respektive bolag om möjlighet att förvärva ytterligare andelar.

Årets investeringar avser köp av andelar i Wi-resor AB, Go Active Travel AB samt UTG Förvaltning AB.

## Not 18 Kapitalandel i intressebolag

Koncernen	Ägd andel	Ägd andel	Ägd andel	Bokfört värde
Intressebolag/org nr/säte	antal aktier	Årets resultat	Eget kapital	
Eventyr AB 556508-7151, Stockholm (30 %)	400	2 179	2 632	7 259
			2017-12-31	2016-12-31
Belopp vid årets ingång			10 774	9 326
Avyttringar av intressebolag			-3 393	0
Andel från resultat i intressebolag			2 179	2 300
Mottagna utdelningar			-2 300	-852
<b>Belopp vid årets utgång</b>			<b>7 259</b>	<b>10 774</b>

Kapitalandelen överensstämmer med röstandelen. Unlimited Travel Group UTG AB har ingått avtal om möjlighet att avyttra ytterligare andelar i Eventyr AB.

## Not 19 Andelar i intressebolag

Moderbolaget	Ägd andel	Ägd andel	Ägd andel	Bokfört värde
Intressebolag/org nr/säte	antal aktier	Årets resultat	Eget kapital	
Eventyr AB 556508-7151, Stockholm (30 %)	400	2 179	2 632	5 100
			2017-12-31	2016-12-31
Ingående ackumulerat anskaffningsvärde			14 753	14 753
Avyttringar av intressebolag			-3 393	0
<b>Utgående ackumulerat anskaffningsvärde</b>			<b>11 360</b>	<b>14 753</b>
Ingående nedskrivningar			-6 260	-6 260
<b>Utgående ackumulerade nedskrivningar</b>			<b>-6 260</b>	<b>-6 260</b>
<b>Bokfört värde</b>			<b>5 100</b>	<b>8 493</b>

## Not 20 Andra långfristiga fordringar

Koncernen	2017-12-31	2016-12-31
Deposition vid årets ingång	546	2 608
Avgår kortfristig del (förskott till leverantörer)	-546	-2 062
Deposition under året	8 400	0
Långfristigt lån vid årets ingång	0	1 164
Avgår kortfristig del (övriga fordringar)	0	-1 164
Derivat vid årets ingång	1 490	1 368
Derivat förändring	-1 490	122
<b>Belopp vid årets utgång</b>	<b>8 400</b>	<b>2 036</b>
<b>Moderbolaget</b>	<b>2017-12-31</b>	<b>2016-12-31</b>
Långfristigt lån vid årets ingång	0	1 164
Långfristigt lån, avgår kortfristig del	0	-1 164
<b>Belopp vid årets utgång</b>	<b>0</b>	<b>0</b>

## Not 21 Finansiella instrument

<b>Finansiella tillgångar</b> 2017-12-31		<b>Finansiella tillgångar värderade till uppl anskaffningsvärde</b>	<b>Summa</b>
Andra långfristiga fordringar		8 400	8 400
Kundfordringar		63 757	63 757
Övriga fordringar		2 303	2 303
Upplupna intäkter		1 096	1 096
Likvida medel		34 679	34 679
<b>Summa</b>		<b>110 235</b>	<b>110 235</b>

<b>Finansiella tillgångar</b> 2016-12-31	<b>Derivat som används för säkringsändamål</b>	<b>Finansiella tillgångar värderade till uppl anskaffningsvärde</b>	<b>Summa</b>
Derivatfordran, långfristig	1 490	0	1 490
Andra långfristiga fordringar	0	546	546
Kundfordringar	0	31 576	31 576
Derivatfordran, kortfristig	1 933	0	1 933
Lånefordran, kortfristig	0	1 182	1 182
Övriga fordringar	0	2 847	2 847
Upplupna intäkter	0	1 052	1 052
Likvida medel	0	59 559	59 559
<b>Summa</b>	<b>3 423</b>	<b>96 762</b>	<b>100 185</b>

<b>Finansiella skulder</b> 2017-12-31	<b>Derivat som används för säkringsändamål</b>	<b>Finansiella skulder värderade till uppl anskaffningsvärde</b>	<b>Summa</b>
Skulder till kreditinstitut		5 040	5 040
Leverantörsskulder		18 784	18 784
Derivatskulder, kortfristiga	13	0	13
Övriga skulder		2 706	2 706
Upplupna kostnader		3 833	3 833
<b>Summa</b>	<b>13</b>	<b>30 363</b>	<b>30 376</b>

<b>Finansiella skulder</b> 2016-12-31		<b>Finansiella skulder värderade till uppl anskaffningsvärde</b>	<b>Summa</b>
Skulder till kreditinstitut		7 280	7 280
Leverantörsskulder		5 086	5 086
Övriga finansiella skulder		1 354	1 354
Övriga skulder		22 398	22 398
Upplupna kostnader		5 556	5 556
<b>Summa</b>		<b>41 674</b>	<b>41 674</b>

Kortfristiga Derivatskulder 2017-12-31 förfaller inom perioden februari till oktober 2018.

## Not 22 Kundfordringar

Kreditvärdigheten i kategorin kundfordringar går inte att bedöma utifrån en extern kreditrating. Förluster avseende kundfordringar har historiskt varit små.

<b>Kundfordringar</b>	<b>2017-12-31</b>	<b>2016-12-31</b>
Kundfordringar	65 984	33 739
Reserv för värdeminskning	-2 227	-2 163
	<b>63 757</b>	<b>31 576</b>
<b>Förfallna kundfordringar</b>		
Mindre än 3 månader	2 670	2 325
3 till 6 månader	80	114
6 till 12 månader	22	67
Mer än 12 månader	176	539
	<b>2 948</b>	<b>3 045</b>

Koncernen har inga långfristiga kundfordringar. Verkligt värde avseende kundfordringar överensstämmer med redovisat värde.

Per den 31 december 2017 har koncernen reserverat 2 227 tkr för osäkra kundfordringar. I övriga kategorier av fordringar ingår inte några tillgångar för vilka nedskrivningsbehov föreligger.

Kundfordringarna är fördelade på 63 515 TSEK och 251 TEUR.

Koncernen har under året bokfört kundförluster om 0 tkr.

## Not 23 Förutbetalda kostnader och upplupna intäkter

<b>Koncernen</b>	<b>2017-12-31</b>	<b>2016-12-31</b>
Förutbetald hyra	1 128	1 218
Övriga förutbetalda kostnader	1 108	398
Upplupna intäkter	731	1 052
	<b>2 967</b>	<b>2 668</b>

<b>Moderbolaget</b>	<b>2017-12-31</b>	<b>2016-12-31</b>
Förutbetald hyra	241	237
Övriga upplupna kostnader	133	43
	<b>374</b>	<b>280</b>

## Not 24 Likvida medel

<b>Koncernen</b>	<b>2017-12-31</b>	<b>2016-12-31</b>
Kassa och banktillgodohavanden	34 627	51 385
Kortfristiga placeringar	52	8 174
	<b>34 679</b>	<b>59 559</b>

<b>Moderbolaget</b>	<b>2017-12-31</b>	<b>2016-12-31</b>
Kassa och banktillgodohavanden	5 051	12 656
	<b>5 051</b>	<b>12 656</b>



## Not 25 Checkräkningskredit

Koncernen	2017-12-31	2016-12-31
Checkkredit, limit	15 000	15 000
Varav utnyttjat	0	0

Moderbolaget	2017-12-31	2016-12-31
Checkkredit, limit	15 000	15 000
Varav utnyttjat	0	0

## Not 26 Eget kapital

### Aktiekapital

Per den 31 december 2017 uppgick antal aktier till 4 368 216 med ett kvotvärde på 1 kr.

### Förslag till behandling av årets resultat

#### Till bolagsstämmans förfogande i moderbolaget står:

Överkursfond	15 649 002
Årets resultat	13 792 080
<b>Summa</b>	<b>29 441 082</b>

#### Styrelsens förslag till vinstdisposition

- till aktieägarna utdelas	8 736 432
- i ny räkning balanseras	20 704 650
<b>Summa</b>	<b>29 441 082</b>

### Incitamentsprogram

Vid extra bolagsstämma den 1 december 2017 beslutades om ett optionsprogram till anställda nyckelpersoner i bolaget. Totalt tecknades 171 500 teckningsoptioner. Teckningskursen för optionerna motsvarade marknadsvärde och gav rätt att teckna 1 option till teckningskurs 2,06 kronor per aktie. Optionsprogrammet är föremål för sedvanliga omräkningsvillkor i samband med emissioner mm.

Incitamentsprogrammet innebär att Bolaget emitterar teckningsoptioner till ett helägt dotterbolag, UTG Förvaltning AB, som överlåter teckningsoptionerna till deltagarna i programmet. Varje teckningsoption ger innehavaren rätt att teckna en (1) ny aktie i Bolaget under perioden 15 december 2020 till och med den 15 februari 2021. Teckningskursen per aktie ska då vara 40 kronor.

HS

## Not 27 Förfallostruktur för finansiella skulder

I tabellen nedan visas odiskonterade kassaflöden avseende räntebärande finansiella skulder baserat på de kontrakterade återstående löptiderna vid balansdagen. Upplåningen sker till fast ränta, vilken bedöms vara marknadsmässig.

Verkligt värde på finansiella skulder överensstämmer i allt väsentligt med redovisat värde.

Löptider räntebärande skulder 2017-12-31			2021
Koncernen	2018	2019 - 2020	eller senare
Skulder till kreditinstitut	2 268	2 898	0
	<b>2 268</b>	<b>2 898</b>	<b>0</b>

Löptider räntebärande skulder 2016-12-31			2020
Koncernen	2017	2018 - 2019	eller senare
Skulder till kreditinstitut	2 268	4 670	596
Övriga skulder	1 395	0	0
	<b>3 663</b>	<b>4 670</b>	<b>596</b>

Upplåning	2017-12-31	2016-12-31
<b>Långfristig</b>		
Skulder till kreditinstitut	2 800	5 040
<b>Kortfristig</b>		
Skulder till kreditinstitut	2 240	2 240
<b>Summa upplåning</b>	<b>5 040</b>	<b>7 280</b>
<b>Amortering under året, kassaflödespåverkande</b>	<b>2 240</b>	<b>2 240</b>

## Not 28 Upplupna kostnader och förutbetalda intäkter

Koncernen	2017-12-31	2016-12-31
Upplupna löner	4 098	3 674
Upplupna sociala avgifter	2 419	1 948
Upplupna produktionskostnader	2 748	4 199
Övriga upplupna kostnader	1 085	1 357
	<b>10 350</b>	<b>11 178</b>

Moderbolaget	2017-12-31	2016-12-31
Upplupna löner	791	257
Upplupna sociala avgifter	433	191
Övriga upplupna kostnader	298	274
	<b>1 522</b>	<b>722</b>

## Not 29 Betalda och erhållna räntor

### Betalda och erhållna räntor

	2017-01-01	2016-01-01
<b>Koncernen</b>	<b>2017-12-31</b>	<b>2016-12-31</b>
Betald ränta	181	204
Erhållen ränta	251	95

	2017-01-01	2016-01-01
<b>Moderbolaget</b>	<b>2017-12-31</b>	<b>2016-12-31</b>
Betald ränta	150	180
Erhållen ränta	8	19

## Not 30 Förvärv av dotterbolag

Efter räkenskapsårets slut förvärvades 70 procent av andelarna i P.W Creative Meetings AB per den 2018-01-12. Creative Meetings är en väletablerad eventbyrå med fokus på B2E- och B2B-events. Verksamheten innefattar såväl traditionella eventproduktion som innehållskommunikation kopplad till möten och events. Bolaget har ett gott rykte med en stark företagskundbas och med stora utvecklingsmöjligheter som kompletterar koncernens övriga bolag.

Verkligt värde av övertagna tillgångar och skulder samt effekten på kassaflödet fördelar sig på följande sätt.

<b>Koncernen</b>	<b>2018-01-12</b>
Goodwill	16 377
Anläggningstillgångar	7
Kundfordringar	22 185
Övriga fordringar	930
Förutbetalda kostnader	6 421
Likvida medel	12 879
Kortfristiga skulder	-31 314
Uppskjuten skatt	-878
Minoritetens andel av goodwill	0
Minoritetsintresse i eget kapital	-3 069
	<b>23 538</b>

<b>Koncernen</b>	<b>2018-01-12</b>
Utbetald köpeskilling, kontant erlagd	-19 017
Likvida medel i det förvärvade bolaget	12 879
<b>Påverkan på koncernens likvida medel</b>	<b>-6 138</b>

<b>Moderbolaget</b>	<b>2018-01-12</b>
Utbetald köpeskilling, kontant erlagd	19 017
<b>Påverkan på moderbolagets likvida medel</b>	<b>19 017</b>

Analysen av de förvärvade nettotillgångarna är preliminär och det verkliga värdet samt fördelningen av övertärdet kan komma att förändras.

Förvärvsanalysen fastställs så fort slutlig värdering av förvärvad balansräkning slutförts, vilket sker senast ett år från förvärvsdatumet. Hade förvärvet genomförts den 1 januari 2017 så hade koncernens nettoomsättning påverkats med ca 130 679 tkr och rörelseresultatet med ca 6 603 tkr.

## Not 31 Ställda säkerheter och eventalförpliktelser

### Ställda säkerheter

Koncernen	2017-12-31	2016-12-31
<i>Säkerheter ställda för egna skulder/krediter</i>		
Företagsinteckningar för skulder till kreditinstitut samt åtaganden gällande hedging/valutasäkring	18 000	18 000
Nettotillgångar i koncernbolag	29 820	27 212
Deposition	8 400	546
	56 220	45 758

Moderbolaget	2017-12-31	2016-12-31
Pantsatta aktier i koncernbolag	70 218	73 311

### Eventalförpliktelser

Moderbolaget har gått i borgen för sina koncernbolag, borgen är en generell obegränsad proprieborgen.

Moderbolagets borgensförbindelser uppgick till 1 147 (363) tkr.

## Not 32 Väsentliga händelser efter räkenskapsårets utgång

Den 9 januari tecknade PolarQuest ett 5-årigt avtal med Arctic Sea Explorer Spf för att fortsätta operera fartyget M/S Sea Endurance. Kontraktet framtidssäkrar en fortsatt attraktiv plattform för bolagets expeditionskryssningar i Svalbard.

Den 12 januari förvärvade Unlimited Travel Group 70 procent av aktierna i eventbyrå Creative Meetings. Creative Meetings är en väletablerad eventbyrå med fokus på B2E- och B2B-events. Verksamheten innefattar såväl traditionell eventproduktion som innehållskommunikation kopplad till möten och events. Bolaget har ett gott rykte med en stark företagskundbas med stora utvecklingsmöjligheter som kompletterar våra övriga bolag. För ytterligare upplysningar hänvisas till not 30.

Johan von Sydow har anställts som CFO och tillträder sin tjänst under maj månad 2018.

Under mars månad kommer ytterligare 15% förvärfas av Specialresor enligt tidigare avtal om option. UTG:s ägarandel i Specialresor uppgår därefter till 100%

Den 11 april förvärvade grundarna av Eventyr återstoden av aktierna i Eventyr AB (30 procent). De blir nu 100 procent ägare av aktierna i Eventyr AB och fortsätter verksamheten i egen regi. Tillträdes den 1 maj 2018.




## Signaturer

---

Koncernens resultaträkning och balansräkning kommer att föreläggas bolagsstämman den 31 maj 2018 för fastställande.

Styrelsen och verkställande direktören försäkrar att koncernredovisningen har upprättats i enlighet med internationella redovisningsstandarder IFRS sådana de antagits av EU och ger en rättvisande bild av koncernens ställning och resultat. De finansiella rapporterna för moderbolaget har upprättats i enlighet med god redovisningssed och ger en rättvisande bild av moderbolagets ställning och resultat.

Stockholm den 23 april 2018



Anders Ehrling  
Styrelseordförande



Johan Kvist  
Verkställande Direktör



Michael Berglund  
Styrelseledamot



Staffan Lund  
Styrelseledamot



Anna Elam  
Styrelseledamot



Andreas Daag  
Styrelseledamot

Vår revisionsberättelse har avgivits den 23 april 2018

Finnhammars Revisionsbyrå Aktiebolag



Hans Bredberg  
Auktoriserad revisor



## REVISIONSBERÄTTELSE

### Till bolagsstämman i Unlimited Travel Group UTG AB

Org.nr. 556337-3835

### Rapport om årsredovisningen och koncernredovisningen

#### Uttalanden

Vi har utfört en revision av årsredovisningen och koncernredovisningen för Unlimited Travel Group UTG AB för år 2017-01-01—2017-12-31.

Enligt vår uppfattning har årsredovisningen och koncernredovisningen upprättats i enlighet med årsredovisningslagen och ger en i alla väsentliga avseenden rättvisande bild av moderbolagets finansiella ställning per den 31 december 2017 och av dess finansiella resultat och kassaflöde för året enligt årsredovisningslagen. Koncernredovisningen har upprättats i enlighet med årsredovisningslagen och ger en i alla väsentliga avseenden rättvisande bild av koncernens finansiella ställning per den 31 december 2016 och av dess finansiella resultat och kassaflöde för året enligt International Financial Reporting Standards (IFRS), såsom de antagits av EU, och årsredovisningslagen. Förvaltningsberättelsen är förenlig med årsredovisningens och koncernredovisningens övriga delar.

Vi tillstyrker därför att bolagsstämman fastställer resultaträkningen och balansräkningen för moderbolaget och koncernen.

#### Grund för uttalanden

Vi har utfört revisionen enligt International Standards on Auditing (ISA) och god revisionssed i Sverige. Vårt ansvar enligt dessa standarder beskrivs närmare i avsnittet *Revisorns ansvar*. Vi är oberoende i förhållande till moderbolaget och koncernen enligt god revisionssed i Sverige och har i övrigt fullgjort vårt yrkesetiska ansvar enligt dessa krav.

Vi anser att de revisionsbevis vi har inhämtat är tillräckliga och ändamålsenliga som grund för våra uttalanden.

#### Styrelsens och verkställande direktörens ansvar

Det är styrelsen och verkställande direktören som har ansvaret för att årsredovisningen och koncernredovisningen upprättas och att den ger en rättvisande bild enligt årsredovisningslagen och, vad gäller koncernredovisningen, enligt IFRS, såsom de antagits av EU. Styrelsen och verkställande direktören ansvarar även för den interna kontroll som de bedömer är nödvändig för att upprätta en årsredovisning och koncernredovisning som inte innehåller några väsentliga felaktigheter, vare sig dessa beror på oegentligheter eller på fel.

Vid upprättandet av årsredovisningen och koncernredovisningen ansvarar styrelsen och verkställande direktören för bedömningen av bolagets och koncernens förmåga att fortsätta verksamheten. De upplyser, när så är tillämpligt, om förhållanden som kan påverka förmågan att fortsätta verksamheten och att använda antagandet om fortsatt drift. Antagandet om fortsatt drift tillämpas dock inte om styrelsen och verkställande direktören avser att likvidera bolaget, upphöra med verksamheten eller inte har något realistiskt alternativ till att göra något av detta.

#### Revisorns ansvar

Vårt mål är att uppnå en rimlig grad av säkerhet om huruvida årsredovisningen och koncernredovisningen som helhet inte innehåller några väsentliga felaktigheter, vare sig dessa beror på oegentligheter eller på fel, och att lämna en revisionsberättelse som innehåller våra uttalanden. Rimlig säkerhet är en hög grad av säkerhet, men är ingen garanti för att en revision som utförs enligt ISA och god revisionssed i Sverige alltid kommer att upptäcka en väsentlig felaktighet om en sådan finns. Felaktigheter kan uppstå på grund av oegentligheter eller fel och anses vara väsentliga om de enskilt eller tillsammans rimligen kan förväntas påverka de ekonomiska beslut som användare fattar med grund i årsredovisningen och koncernredovisningen.

Som del av en revision enligt ISA använder vi professionellt omdöme och har en professionellt skeptisk inställning under hela revisionen. Dessutom:

- identifierar och bedömer vi riskerna för väsentliga felaktigheter i årsredovisningen och koncernredovisningen, vare sig dessa beror på oegentligheter eller på fel, utformar och utför granskningsåtgärder bland annat utifrån dessa risker och inhämtar revisionsbevis som är tillräckliga och ändamålsenliga för att utgöra en grund för våra uttalanden. Risken för att inte upptäcka en väsentlig felaktighet till följd av oegentligheter är högre än för en väsentlig felaktighet som beror på fel, eftersom oegentligheter kan innefatta agerande i maskopi, förfälskning, avsiktliga utelämnanden, felaktig information eller åsidosättande av intern kontroll.
- skaffar vi mig en förståelse av den del av bolagets interna kontroll som har betydelse för vår revision för att utforma granskningsåtgärder som är lämpliga med hänsyn till omständigheterna, men inte för att uttala oss om effektiviteten i den interna kontrollen.
- utvärderar vi lämpligheten i de redovisningsprinciper som används och rimligheten i styrelsen och verkställande direktörens uppskattningar i redovisningen och tillhörande upplysningar.
- drar vi en slutsats om lämpligheten i att styrelsen och verkställande direktören använder antagandet om fortsatt drift vid upprättandet av årsredovisningen och koncernredovisningen. Vi drar också en slutsats, med grund i de inhämtade revisionsbevisen, om huruvida det finns någon väsentlig osäkerhetsfaktor som avser sådana händelser eller förhållanden som kan leda till betydande tvivel om bolagets och koncernens förmåga att fortsätta verksamheten. Om vi drar slutsatsen att det finns en väsentlig osäkerhetsfaktor, måste vi i revisionsberättelsen fästa uppmärksamheten på upplysningarna i årsredovisningen och koncernredovisningen om den väsentliga osäkerhetsfaktorn eller, om sådana upplysningar är otillräckliga, modifiera uttalandet om årsredovisningen och koncernredovisningen. Våra slutsatser baseras på de revisionsbevis som inhämtas fram till datumet för revisionsberättelsen. Dock kan framtida händelser eller förhållanden göra att ett bolag inte längre kan fortsätta verksamheten.
- utvärderar vi den övergripande presentationen, strukturen och innehållet i årsredovisningen och koncernredovisningen, däribland upplysningarna, och om årsredovisningen och koncernredovisningen återger de underliggande transaktionerna och händelserna på ett sätt som ger en rättvisande bild.
- Inhämtar vi tillräckliga och ändamålsenliga revisionsbevis avseende den finansiella informationen för enheterna eller affärsaktiviteterna inom koncernen för att göra ett uttalande avseende koncernredovisningen. Vi ansvarar för styrning, övervakning och utförande av koncernrevisionen. Vi är ensamt ansvariga för våra uttalanden.

Vi måste informera styrelsen om bland annat revisionsens planerade omfattning och inriktning samt tidpunkten för den. Vi måste också informera om betydelsefulla iakttagelser under revisionen, däribland de eventuella betydande brister i den interna kontrollen som vi identifierat.



## Rapport om andra krav enligt lagar och andra författningar

### Uttalanden

Utöver vår revision av årsredovisningen och koncernredovisningen har vi även utfört en revision av styrelsen och verkställande direktörens förvaltning för Unlimited Travel Group UTG AB för år 2017-01-01— 2017-12-31 samt av förslaget till dispositioner beträffande bolagets vinst eller förlust.

Vi tillstyrker att bolagsstämman disponerar vinsten enligt förslaget i förvaltningsberättelsen och beviljar styrelsens ledamöter och verkställande direktören ansvarsfrihet för räkenskapsåret.

### Grund för uttalanden

Vi har utfört revisionen enligt god revisionssed i Sverige. Vårt ansvar enligt denna beskrivs närmare i avsnittet *Revisorns ansvar*. Vi är oberoende i förhållande till moderbolaget och koncernen enligt god revisionssed i Sverige och har i övrigt fullgjort vårt yrkesetiska ansvar enligt dessa krav.

Vi anser att de revisionsbevis vi har inhämtat är tillräckliga och ändamålsenliga som grund för våra uttalanden.

### Styrelsens och verkställande direktörens ansvar

Det är styrelsen och verkställande direktören som har ansvaret för förslaget till dispositioner beträffande bolagets vinst eller förlust. Vid förslag till utdelning innefattar detta bland annat en bedömning av om utdelningen är försvarlig med hänsyn till de krav som bolagets och koncernens verksamhetsart, omfattning och risker ställer på storleken av moderbolagets och koncernens egna kapital, konsolideringsbehov, likviditet och ställning i övrigt.

Styrelsen ansvarar för bolagets organisation och förvaltningen av bolagets angelägenheter. Detta innefattar bland annat att fortlöpande bedöma bolagets och koncernens ekonomiska situation och att tillse att bolagets organisation är utformad så att bokföringen, medelsförvaltningen och bolagets ekonomiska angelägenheter i övrigt kontrolleras på ett betryggande sätt. Den verkställande direktören ska sköta den löpande förvaltningen enligt styrelsens riktlinjer och anvisningar och bland annat vidta de åtgärder som är nödvändiga för att bolagets bokföring ska fullgöras i överenskommelse med lag och för att medelsförvaltningen ska skötas på ett betryggande sätt.

### Revisorns ansvar

Vårt mål beträffande revisionen av förvaltningen, och därmed vårt uttalande om ansvarsfrihet, är att inhämta revisionsbevis för att med en rimlig grad av säkerhet kunna bedöma om någon styrelseledamot och verkställande direktören i något väsentligt avseende:

- företagit någon åtgärd eller gjort sig skyldig till någon försummelse som kan föranleda ersättningsskyldighet mot bolaget
- på något annat sätt handlat i strid med aktiebolagslagen, årsredovisningslagen eller bolagsordningen.


Vårt mål beträffande revisionen av förslaget till dispositioner av bolagets vinst eller förlust, och därmed vårt uttalande om detta, är att med rimlig grad av säkerhet bedöma om förslaget är förenligt med aktiebolagslagen.

Rimlig säkerhet är en hög grad av säkerhet, men ingen garanti för att en revision som utförs enligt god revisionssed i Sverige alltid kommer att upptäcka åtgärder eller försummelser som kan föranleda ersättningsskyldighet mot bolaget, eller att ett förslag till dispositioner av bolagets vinst eller förlust inte är förenligt med aktiebolagslagen.

Som en del av en revision enligt god revisionssed i Sverige använder vi professionellt omdöme och har en professionellt skeptisk inställning under hela revisionen. Granskningen av förvaltningen och förslaget till dispositioner av bolagets vinst eller förlust grundar sig främst på revisionen av räkenskaperna. Vilka tillkommande granskningsåtgärder som utförs baseras på vår professionella bedömning med utgångspunkt i risk och väsentlighet. Det innebär att vi fokuserar granskningen på sådana åtgärder, områden och förhållanden som är väsentliga för verksamheten och där avsteg och överträdelser skulle ha särskild betydelse för bolagets situation. Vi går igenom och prövar fattade beslut, beslutsunderlag, vidtagna åtgärder och andra förhållanden som är relevanta för vårt uttalande om ansvarsfrihet. Som underlag för vårt uttalande om styrelsens förslag till dispositioner beträffande bolagets vinst eller förlust har vi granskat styrelsens motiverade yttrande samt ett urval av underlagen för detta för att kunna bedöma om förslaget är förenligt med aktiebolagslagen.

Upplands Väsby 2018-04-23

Finnhammars Revisionsbyrå AB



Hans Bredberg  
Auktoriserad revisor